

Рассмотрено
на педагогическом совете
протокол от 31.08.2020 г. №1

Утверждено
приказом директора
МБОУ «СОШ №2 им. Г.В.
Кравченко» г. Вуктыл
от 15.06. 2020 г. №264
(в редакции от 01.09.2021 № 360)

**Адаптированная основная
образовательная программа
начального общего образования
для обучающихся
с задержкой психического развития
Муниципального бюджетного
общеобразовательного учреждения
«Средняя общеобразовательная школа №2
им. Г. В. Кравченко» г. Вуктыл**

г. Вуктыл

ОГЛАВЛЕНИЕ

1.	Общие положения	4
2.	Адаптированная основная общеобразовательная программа начального общего образования обучающихся с задержкой психического развития (вариант 7.1)	8
2.1	Целевой раздел	8
2.1.1.	Пояснительная записка	8
2.1.2.	Планируемые результаты освоения обучающимися с задержкой психического развития адаптированной основной общеобразовательной программы начального общего образования	17
2.1.3.	Система оценки достижения обучающимися с задержкой психического развития планируемых результатов освоения адаптированной основной общеобразовательной программы начального общего образования	21
2.2	Содержательный раздел	23
2.2.1.	Направление и содержание программы коррекционной работы	114
2.3	Организационный раздел	154
2.3.1.	Учебный план	154
2.3.2.	Система условий реализации адаптированной основной общеобразовательной программы начального общего образования обучающихся с задержкой психического развития	159
3.	Адаптированная основная общеобразовательная программа начального общего образования обучающихся с задержкой психического развития (вариант 7.2)	176
3.1	Целевой раздел	176
3.1.1.	Пояснительная записка	176
3.1.2.	Планируемые результаты освоения обучающимися с задержкой психического развития адаптированной основной общеобразовательной программы начального общего образования	184
3.1.3.	Система оценки достижения обучающимися с задержкой психического развития планируемых результатов освоения адаптированной основной общеобразовательной программы начального общего образования	192
3.2	Содержательный раздел	198
3.2.1.	Программа формирования универсальных учебных	198

	действий	
3.2.2.	Программы учебных предметов, курсов коррекционно-развивающей области	201
3.2.3.	Программа духовно-нравственного развития, воспитания	237
3.2.4.	Программа формирования экологической культуры, здорового и безопасного образа жизни	241
3.2.5.	Программа коррекционной работы	245
3.2.6.	Программа внеурочной деятельности	251
3.3	Организационный раздел	254
3.3.1.	Учебный план	254
3.3.2.	Система условий реализации адаптированной основной общеобразовательной программы начального общего образования	260

1. ОБЩИЕ ПОЛОЖЕНИЯ

Определение и назначение адаптированной основной общеобразовательной программы начального общего образования учащихся с задержкой психического развития

АООП НОО – это Адаптированная основная общеобразовательная программа начального общего образования для обучающихся с ограниченными возможностями здоровья (далее – ОВЗ). Программа адаптирована для обучения данной категории обучающихся с учетом особенностей их психофизического развития, индивидуальных возможностей, обеспечивающая коррекцию нарушений развития и социальную адаптацию.

АООП НОО определяет содержание и организацию образовательной деятельности обучающихся с задержкой психического развития (далее - ЗПР) с учетом образовательных потребностей и запросов участников образовательных отношений.

АООП НОО самостоятельно разработана и утверждена муниципальным бюджетным общеобразовательным учреждением «Средняя общеобразовательная школа №2 имени Г.В. Кравченко» г. Вуктыла (далее - Школа), в соответствии с Федеральным государственным образовательным стандартом начального общего образования обучающихся с ограниченными возможностями здоровья (далее - ФГОС НОО обучающихся с ОВЗ), с учетом примерной Адаптированной основной образовательной программы начального общего образования обучающихся с ЗПР (далее - ПрАООП НОО обучающихся с ОВЗ), на основании Основной образовательной программы начального общего образования МБОУ «СОШ №2 имени Г.В.Кравченко» г.Вуктыла (далее –МБОУ«СОШ№2»).

АООП НОО определяет содержание образования, ожидаемые результаты и условия ее реализации.

Данная образовательная программа разработана на основе следующих нормативно-правовых документов:

- Федерального закона «Об образовании в Российской Федерации» от 29.12.2012г. №273-ФЗ;
- Приказа Минобрнауки РФ от 19.12.2014 №1598 "Об утверждении ФГОС начального общего образования обучающихся с ОВЗ";
- Примерной адаптированной основной образовательной программы начального общего образования учащихся с задержкой психического развития (ПАООП НОО учащихся с ЗПР), одобренной решением федерального учебно-методического объединения по общему образованию (протокол от 22 декабря 2015г. №4/15).

Структура адаптированной основной общеобразовательной программы начального общего образования учащихся с задержкой психического развития

Структура АООП НОО учащихся с ЗПР включает целевой, содержательный и организационный разделы. Целевой раздел определяет общее назначение, цели, задачи и планируемые результаты реализации АООП НОО учащихся с ЗПР образовательной организацией, а также способы определения достижения этих целей и результатов.

Целевой раздел включает:

- пояснительную записку;
- планируемые результаты освоения учащимися с ЗПР АООП НОО;
- систему оценки достижения планируемых результатов освоения АООП НОО.

Содержательный раздел определяет общее содержание начального общего образования и включает следующие программы, ориентированные на достижение личностных, метапредметных и предметных результатов:

- программу формирования универсальных учебных действий у учащихся с ЗПР;
- программы отдельных учебных предметов, курсов коррекционно-развивающей области;
- программу духовно-нравственного развития, воспитания учащихся с ЗПР;
- программу формирования экологической культуры здорового и безопасного образа жизни;
- программу коррекционной работы;
- программу внеурочной деятельности.

Организационный раздел определяет общие рамки организации образовательного процесса, а также механизмы реализации компонентов АООП НОО. Организационный раздел включает:

- учебный план начального общего образования;
- систему специальных условий реализации АООП НОО в соответствии с требованиями Стандарта.

В соответствии с требованиями ФГОС НОО учащихся с ОВЗ Организация может создавать два варианта АООП НОО учащихся с ЗПР — варианты 7.1 и 7.2. Каждый вариант АООП НОО учащихся с ЗПР содержит дифференцированные требования к структуре, результатам освоения и условиям ее реализации, обеспечивающие удовлетворение как общих, так и особых образовательных потребностей разных групп или отдельных учащихся с ЗПР, получение образования вне зависимости от выраженности задержки психического развития, места проживания учащегося и типа Школы.

На основе ФГОС НОО учащихся с ОВЗ создается АООП НОО учащихся с ЗПР, к которой при необходимости может быть создано несколько учебных планов, в том числе индивидуальные учебные планы, учитывающие образовательные потребности групп или отдельных учащихся с ЗПР.

АООП НОО для учащихся с ЗПР, имеющих инвалидность, дополняется индивидуальной программой реабилитации инвалида (далее — ИПР) в части создания специальных условий получения образования. Определение одного из вариантов АООП НОО учащихся с ЗПР осуществляется на основе рекомендаций психолого-медико-педагогической комиссии (далее — ПМПК), сформулированных по результатам его комплексного психолого-медико-педагогического обследования, с учетом ИПР и в порядке, установленном законодательством Российской Федерации.

Обязательным является систематическая специальная и психолого-педагогическая поддержка коллектива учителей, родителей, детского коллектива и самого обучающегося.

Основными направлениями в специальной поддержке являются:

- Удовлетворение особых образовательных потребностей обучающихся с ЗПР;
- Коррекционная помощь в овладении базовым содержанием обучения;
- Развитие эмоционально-личностной сферы и коррекция ее недостатков;
- Развитие познавательной деятельности и целенаправленное формирование высших психических функций;
- Формирование произвольной регуляции деятельности и поведения;
- Коррекция нарушений устной и письменной речи.

Психолого-педагогическая поддержка предполагает:

- помощь в формировании адекватных отношений между ребенком, учителями, одноклассниками и другими обучающимися, родителями;
- работу по профилактике внутриличностных и межличностных конфликтов в классе, школе;
- поддержание эмоционально комфортной обстановки в классе;
- помощь в освоении нового учебного материала на уроке и, при необходимости индивидуальной коррекционной помощи в освоении АОО ПНОО;
- обеспечение обучающемуся успеха в доступных ему видах деятельности с целью предупреждения у него негативного отношения к учебе и ситуации школьного обучения в целом.

В структуру АООП НОО обязательно включается Программа коррекционной работы, направленная на развитие социальных (жизненных) компетенций обучающегося и поддержку в освоении АООП НОО

2. АДАптиРОВАННАЯ ОСНОВНАЯ ОБЩЕОБРАЗОВАТЕЛЬНАЯ ПРОГРАММА НАЧАЛЬНОГО ОБЩЕГО ОБРАЗОВАНИЯ УЧАЩИХСЯ С ЗАДЕРЖКОЙ ПСИХИЧЕСКОГО РАЗВИТИЯ (ВАРИАНТ 7.1)

2.1 Целевой раздел

2.1.1. Пояснительная записка

Цель реализации адаптированной основной общеобразовательной программы начального общего образования учащихся с задержкой психического развития.

Адаптированная основная общеобразовательная программа начального общего образования для обучающихся с ЗПР – это образовательная программа, адаптированная для обучения данной категории обучающихся с учетом особенностей их психофизического развития, индивидуальных возможностей, обеспечивающая коррекцию нарушений развития и социальную адаптацию.

Цель реализации АООП НОО вариант 7.1 - *обеспечение* выполнения требований ФГОС НОО посредством создания условий для максимального удовлетворения особых образовательных потребностей обучающихся с ЗПР, обеспечивающих усвоение ими социального и культурного опыта и *обеспечение* достижения выпускниками планируемых результатов при освоении АООП НОО вариант 7.1 на основе комплексного психолого-педагогического сопровождения.

Достижение поставленной цели при разработке и реализации АООП НОО вариант 7.1 предусматривается решение следующих основных **задач**:

- формирование общей культуры, духовно-нравственное, гражданское, социальное, личностное и интеллектуальное развитие, развитие творческих способностей, сохранение и укрепление здоровья обучающихся с ЗПР;
- достижение планируемых результатов освоения АООП НОО, целевых установок, приобретение знаний, умений, навыков, компетенций и компетентностей, определяемых личностными, семейными, общественными, государственными потребностями и возможностями обучающегося с ЗПР, индивидуальными особенностями развития и состояния здоровья;
- становление и развитие личности обучающегося с ЗПР в её индивидуальности, самобытности, уникальности и неповторимости с обеспечением преодоления возможных трудностей познавательного, коммуникативного, двигательного, личностного развития;
- создание благоприятных условий для удовлетворения особых

- образовательных потребностей обучающихся с ЗПР;
- обеспечение доступности получения качественного начального общего образования;
 - обеспечение преемственности начального общего и основного общего образования;
 - выявление и развитие возможностей и способностей обучающихся с ЗПР, через организацию их общественно полезной деятельности, проведения спортивно–оздоровительной работы, организацию художественного творчества и др. с использованием системы клубов, секций, студий и кружков (включая организационные формы на основе сетевого взаимодействия), проведении спортивных, творческих и др. соревнований;
 - использование в образовательном процессе современных образовательных технологий деятельностного типа;
 - предоставление обучающимся возможности для эффективной самостоятельной работы;
 - участие педагогических работников, обучающихся, их родителей (законных представителей) и общественности в проектировании и развитии внутришкольной социальной среды;
 - включение обучающихся в процессы познания и преобразования внешкольной социальной среды (населённого пункта, района, города).

Принципы и подходы к формированию адаптированной основной общеобразовательной программы начального общего образования учащихся с задержкой психического развития.

В основу разработки и реализации АООП НОО вариант 7.1 для обучающихся положены деятельностный и дифференцированный подходы.

Применение **дифференцированного подхода** предполагает учет особых образовательных потребностей обучающихся с ЗПР, которые проявляются в неоднородности по возможностям освоения содержания образования, и предоставлении обучающимся возможности реализовать индивидуальный потенциал развития.

Деятельностный подход основывается на теоретических положениях отечественной психологической науки, раскрывающих основные закономерности процесса обучения и воспитания обучающихся, структуру образовательной деятельности с учетом общих закономерностей развития детей с нормальным и нарушенным развитием и строится на признании того, что развитие личности обучающихся с ЗПР младшего школьного возраста определяется характером организации доступной им деятельности

(предметно-практической и учебной).

Основным средством реализации деятельностного подхода в образовании является обучение как процесс организации познавательной и предметно-практической деятельности обучающихся, обеспечивающий овладение ими содержанием образования.

Реализация **деятельностного** подхода обеспечивает:

- ✓ придание результатам образования социально и личностно значимого характера;
- ✓ прочное усвоение обучающимися знаний и опыта разнообразной деятельности и поведения, возможность их самостоятельного продвижения в изучаемых образовательных областях;
- ✓ существенное повышение мотивации и интереса к учению, приобретению нового опыта деятельности и поведения.

Принципы обучения:

- принципы государственной политики РФ в области образования (гуманистический характер образования, единство образовательного пространства на территории Российской Федерации, светский характер образования, общедоступность образования, адаптивность системы образования к уровням и особенностям развития и подготовки обучающихся и воспитанников и др.);
- принцип учета типологических и индивидуальных образовательных потребностей обучающихся;
- принцип коррекционной направленности образовательной деятельности;
- принцип развивающей направленности образовательной деятельности, ориентирующий на развитие личности обучающегося и расширение его «зоны ближайшего развития» с учетом особых образовательных потребностей;
- онтогенетический принцип;
- принцип преемственности, предполагающий при проектировании АООП начального общего образования обучающихся с ЗП ориентировку на программу основного общего образования, что обеспечивает непрерывность образования обучающихся с задержкой психического развития;
- принцип целостности содержания образования, поскольку в основу структуры содержания образования положено не понятие предмета, а — «образовательной области»;
- принцип направленности на формирование деятельности, обеспечивает возможность овладения обучающимися с ЗП всеми видами доступной

им предметно-практической деятельности; принцип переноса усвоенных знаний, умений, и навыков и отношений, сформированных в условиях учебной ситуации, в различные жизненные ситуации, что обеспечит готовность обучающегося к самостоятельной ориентировке и активной деятельности в реальном мире;

- принцип сотрудничества с семьей.

Общая характеристика адаптированной основной общеобразовательной программы начального общего образования учащихся с задержкой психического развития.

Адаптированная образовательная программа начального общего образования для обучающихся с ОВЗ разработана в соответствии с требованиями федерального государственного образовательного стандарта начального общего образования к структуре адаптированной образовательной программы, условиям ее реализации и результатам освоения.

АООП НОО вариант 7.1 представляет собой адаптированный вариант основной образовательной программы начального общего образования для обучающихся с ЗПР.

АООП НОО вариант 7.1 предполагает, что обучающийся с ЗПР получает образование, полностью соответствующее по итоговым достижениям к моменту завершения обучения образованию обучающихся, не имеющих ограничений по возможностям здоровья, в те же сроки обучения (1-4 классы).

В структуру АООП НОО вариант 7.1 обязательно включается Программа коррекционной работы, направленная на развитие социальных (жизненных) компетенций обучающегося и поддержку в освоении АООП НОО.

Обязательным является систематическая специальная и психолого-педагогическая поддержка коллектива учителей, родителей, детского коллектива и самого обучающегося.

Основными направлениями в специальной поддержке являются:

- ✓ удовлетворение особых образовательных потребностей обучающихся с ЗПР;
- ✓ коррекционная помощь в овладении базовым содержанием обучения;
- ✓ развитие эмоционально-личностной сферы и коррекция ее недостатков;
- ✓ развитие познавательной деятельности и целенаправленное формирование высших психических функций;
- ✓ формирование произвольной регуляции деятельности и поведения;
- ✓ коррекция нарушений устной и письменной речи.

Психолого-педагогическая поддержка предполагает:

- ✓ помощь в формировании адекватных отношений между ребенком, учителями, одноклассниками и другими обучающимися, родителями;
- ✓ работу по профилактике внутриличностных и межличностных конфликтов в классе, школе;
- ✓ поддержание эмоционально комфортной обстановки в классе;
- ✓ помощь в освоении нового учебного материала на уроке и, при необходимости, индивидуальной коррекционной помощи в освоении АООП НОО вариант 7.1;
- ✓ обеспечение обучающемуся успеха в доступных ему видах деятельности с целью предупреждения у него негативного отношения к учебе и ситуации школьного обучения в целом.

АООП НОО вариант 7.1 предназначена для образования обучающихся с ЗПР, достигших к моменту поступления в школу уровня психофизического развития, близкого возрастной норме, позволяющего получить НОО, полностью соответствующее по итоговым достижениям к моменту завершения обучения образованию обучающихся, не имеющих ограничений по возможностям здоровья, в те же сроки. Одним из важнейших условий является устойчивость форм адаптивного поведения.

Достижения планируемых результатов освоения АООП НОО вариант 7.1. определяются по завершению обучения в начальной школе.

Неспособность обучающегося с ЗПР полноценно освоить отдельный предмет в структуре АООП НОО вариант 7.1 не должна служить препятствием для выбора или продолжения ее освоения, поскольку у данной категории обучающихся может быть специфическое расстройство школьных навыков (дислексия, дисграфия, дискалькулия), а также выраженные нарушения внимания и работоспособности, нарушения со стороны двигательной сферы, препятствующие ее освоению в полном объеме.

Обучающиеся, не ликвидировавшие в установленные сроки академической задолженности с момента ее образования, по усмотрению их родителей (законных представителей) оставляются на повторное обучение, переводятся на обучение по другому варианту АООП в соответствии с рекомендациями ПМПК, либо на обучение по индивидуальному учебному плану.

В структуру АООП НОО вариант 7.1 обязательно включается Программа коррекционной работы, направленная на развитие социальных (жизненных) компетенций обучающегося и поддержку в освоении АООП НОО.

АООП НОО вариант 7.1 для обучающихся с ЗПР предусматривает различные варианты специального сопровождения обучающихся данной категории:

- обучение в общеобразовательном классе;
- обучение по индивидуальным программам с использованием надомной и (или) дистанционной формы обучения;
- организация коррекционно-развивающих занятий педагогами Школы.

АООП НОО вариант 7.1 содержит обязательную часть и часть, формируемую участниками образовательного процесса. Обязательная часть составляет 80%, часть, формируемая участниками образовательных отношений-20% от общего объема Программы.

Школа знакомит родителей (законных представителей) обучающихся с:

- Уставом и другими документами, регламентирующими осуществление образовательной деятельности в Школе;
- Правами и обязанностями в части формирования и реализации АООП НОО вариант 7.1.

Психолого-педагогическая характеристика учащихся с ЗПР.

Обучающиеся с ЗПР — это дети, имеющие недостатки в психологическом развитии, подтвержденные ПМПК и препятствующие получению образования без создания специальных условий.

Категория обучающихся с ЗПР-наиболее многочисленная среди детей с ограниченными возможностями здоровья (ОВЗ) и неоднородная по составу группа обучающихся. Среди причин возникновения у обучающихся с ЗПР могут фигурировать органическая и/или функциональная недостаточность центральной нервной системы, конституциональные факторы, хронические соматические заболевания, неблагоприятные условия воспитания, психическая и социальная депривация. Подобное разнообразие этиологических факторов обуславливает значительный диапазон выраженности нарушений— от состояний, приближающихся к уровню возрастной нормы, до состояний, требующих отграничения от умственной отсталости.

Все обучающиеся с ЗПР испытывают в той или иной степени выраженные затруднения в усвоении учебных программ, обусловленные недостаточными познавательными способностями, специфическими расстройствами психологического развития (школьных навыков, речи и др.), нарушениями в организации деятельности и/или поведения. Общими для всех обучающихся с ЗПР являются в разной степени выраженные недостатки в формировании высших психических функций, замедленный темп либо

неравномерное становление познавательной деятельности, трудности произвольной саморегуляции. Достаточно часто у обучающихся отмечаются нарушения речевой и мелкой ручной моторики, зрительного восприятия и пространственной ориентировки, умственной работоспособности и эмоциональной сферы.

Уровень психического развития поступающего в школу ребёнка с ЗПР зависит не только от характера и степени выраженности первичного (как правило, биологического по своей природе) нарушения, но и от качества предшествующего обучения и воспитания (раннего и дошкольного).

Диапазон различий в развитии обучающихся с ЗПР достаточно велик – от практически нормально развивающихся, испытывающих временные и относительно легкоустраняемые трудности, до обучающихся с выраженными и сложными по структуре нарушениями когнитивной и аффективно-поведенческой сфер личности. От обучающихся, способных при специальной поддержке на равных обучаться совместно со здоровыми сверстниками, до обучающихся, нуждающихся при получении начального общего образования в систематической и комплексной (психолого-медико-педагогической) коррекционной помощи.

Различие структуры нарушения психического развития у обучающихся с ЗПР определяет необходимость многообразия специальной поддержки в получении образования и самих образовательных маршрутов, соответствующих возможностям и потребностям обучающихся с ЗПР и направленных на преодоление существующих ограничений в получении образования, вызванных тяжестью нарушения психического развития и способностью или неспособностью обучающегося к освоению образования, сопоставимого по срокам с образованием здоровых сверстников.

Дифференциация образовательных программ начального общего образования обучающихся с ЗПР должна соотноситься с дифференциацией этой категории обучающихся в соответствии с характером и структурой нарушения психического развития. Задача разграничения вариантов ЗПР и рекомендации варианта образовательной программы возлагается на ПМПК.

Общие ориентиры для рекомендации обучения по АООП НОО вариант 7.1 могут быть представлены следующим образом: АООП НОО вариант 7.1 адресована обучающимся с ЗПР, достигшим к моменту поступления в школу уровня психофизического развития близкого возрастной норме, но отмечаются трудности произвольной саморегуляции, проявляющейся в условиях деятельности и организованного поведения, и признаки общей социально-эмоциональной незрелости. Кроме того, у данной категории обучающихся могут отмечаться признаки легкой органической

недостаточности центральной нервной системы (ЦНС), выражающиеся в повышенной психической истощаемости с сопутствующим снижением умственной работоспособности и устойчивости к интеллектуальным и эмоциональным нагрузкам. Помимо перечисленных характеристик, у обучающихся могут отмечаться типичные, в разной степени выраженные, дисфункции в сферах пространственных представлений, зрительно-моторной координации, фонетико-фонематического развития, нейродинамики и др. Но при этом наблюдается устойчивость форм адаптивного поведения.

Для обучающихся с ОВЗ (ЗПР), имеющих инвалидность, учитывается индивидуальная программа реабилитации и абилитации (ИПРА) инвалида.

Особые образовательные потребности учащихся с ЗПР.

Особые образовательные потребности различаются у учащихся с ОВЗ разных категорий, поскольку задаются спецификой нарушения психического развития, определяют особую логику построения учебного процесса и находят свое отражение в структуре и содержании образования. Наряду с этим современные научные представления об особенностях психофизического развития разных групп учащихся позволяют выделить образовательные потребности, как общие для всех учащихся с ОВЗ, так и специфические.

К **общим** потребностям относятся:

- получение специальной помощи средствами образования сразу же после выявления первичного нарушения развития;
- выделение пропедевтического периода в образовании, обеспечивающего преемственность между дошкольным и школьным этапами;
- получение начального общего образования в условиях образовательных организаций общего или специального типа, адекватного образовательным потребностям учащегося с ОВЗ;
- обязательность непрерывности коррекционно-развивающего процесса, реализуемого, как через содержание предметных областей, так и в процессе индивидуальной работы;
- психологическое сопровождение, оптимизирующее взаимодействие ребенка с педагогами и соучениками;
- психологическое сопровождение, направленное на установление взаимодействия семьи и образовательной организации;
- постепенное расширение образовательного пространства, выходящего за пределы образовательной организации.

Для учащихся с ЗПР, осваивающих АООП НОО (вариант 7.1), характерны следующие специфические образовательные потребности:

- адаптация основной общеобразовательной программы начального общего образования с учетом необходимости коррекции психофизического развития;
- обеспечение особой пространственной и временной организации образовательной среды с учетом функционального состояния центральной нервной системы (ЦНС) и нейродинамики психических процессов учащихся с ЗПР (быстрой истощаемости, низкой работоспособности, пониженного общего тонуса и др.);
- комплексное сопровождение, гарантирующее получение необходимого лечения, направленного на улучшение деятельности ЦНС и на коррекцию поведения, а также специальной психо-коррекционной помощи, направленной на компенсацию дефицитов эмоционального развития, формирование осознанной саморегуляции познавательной деятельности и поведения;
- организация процесса обучения с учетом специфики усвоения знаний, умений и навыков учащимися с ЗПР с учетом темпа учебной работы («пошаговом» предъявлении материала, дозированной помощи взрослого, использовании специальных методов, приемов и средств, способствующих как общему развитию учащегося, так и компенсации индивидуальных недостатков развития);
- учет актуальных и потенциальных познавательных возможностей, обеспечение индивидуального темпа обучения и продвижения в образовательном пространстве для разных категорий учащихся с ЗПР;
- профилактика и коррекция социокультурной и школьной дезадаптации;
- постоянный (пошаговый) мониторинг результативности образования и сформированности социальной компетенции учащихся, уровня и динамики психофизического развития;
- обеспечение непрерывного контроля за становлением учебно-познавательной деятельности учащегося с ЗПР, продолжающегося до достижения уровня, позволяющего справляться с учебными заданиями самостоятельно;
- постоянное стимулирование познавательной активности, побуждение интереса к себе, окружающему предметному и социальному миру;
- постоянная помощь в осмыслении и расширении контекста усваиваемых знаний, в закреплении и совершенствовании освоенных умений;
- специальное обучение «переносу» сформированных знаний и умений в новые ситуации взаимодействия с действительностью;
- постоянная актуализация знаний, умений и одобряемых обществом

- норм поведения;
- использование преимущественно позитивных средств стимуляции деятельности и поведения;
 - развитие и отработка средств коммуникации, приемов конструктивного общения и взаимодействия (с членами семьи, со сверстниками, с взрослыми), формирование навыков социально одобряемого поведения;
 - специальная психокоррекционная помощь, направленная на формирование способности к самостоятельной организации собственной деятельности и осознанию возникающих трудностей, формирование умения запрашивать и использовать помощь взрослого;
 - обеспечение взаимодействия семьи и образовательной организации (сотрудничество с родителями, активизация ресурсов семьи для формирования социально активной позиции, нравственных и общекультурных ценностей).

2.1.2. Планируемые результаты освоения учащимися с задержкой психического развития адаптированной основной общеобразовательной программы начального общего образования

Общая характеристика планируемых результатов освоения АООП НОО вариант 7.1 обучающихся с ЗПР (далее – Планируемые результаты) соответствует Основной образовательной программе начального общего образования МБОУ «СОШ №2 имени Г.В. Кравченко» г. Вуктыл (далее ООП НОО МБОУ «СОШ №2»).

Учебные программы, в которых устанавливаются планируемые результаты на уровне начального общего образования по АООП НОО вариант 7.1, соответствуют ООП НОО МБОУ «СОШ №2».

Планируемые результаты освоения АООП НОО вариант 7.1 *дополняются* результатами освоения обучающимися программы коррекционной работы.

Структура планируемых результатов АООП НОО вариант 7.1 соответствует ООП НОО МБОУ «СОШ №2».

Структура планируемых результатов АООП НОО вариант 7.1 *дополняется* программой коррекционной работы в психофизическом развитии обучающихся:

- в программах курсов коррекционно-развивающей области,
- в ходе мониторинговых процедур (стартовая, текущая, итоговая диагностика),
- в оценке динамики преодоления отклонений развития обучающегося (учитывается положительная динамика).

Требования к личностным, метапредметным и предметным результатам освоения АООПНОО вариант 7.1 соответствуют требованиям к личностным, метапредметным и предметным результатам освоения ООП НОО МБОУ «СОШ№2».

Планируемые результаты освоения учащимися с задержкой психического развития программы коррекционной работы

Результаты освоения программы коррекционной работы отражают сформированность социальных (жизненных) компетенций, необходимых для решения практикоориентированных задач и обеспечивающих становление социальных отношений учащихся с ЗПР в различных средах:

- развитие адекватных представлений о собственных возможностях, о насущно необходимом жизнеобеспечении, проявляющееся:
 - в умении различать учебные ситуации, в которых необходима посторонняя помощь для ее разрешения, с ситуациями, в которых решение можно найти самому;
 - в умении обратиться к учителю при затруднениях в учебном процессе, сформулировать запрос о специальной помощи;
 - в умении использовать помощь взрослого для разрешения затруднения, давать адекватную обратную связь учителю: понимаю или не понимаю;
 - в умении написать при необходимости SMS-сообщение, правильно выбрать адресата (близкого человека), корректно и точно сформулировать возникшую проблему.
- овладение социально-бытовыми умениями, используемыми в повседневной жизни, проявляющееся:
 - в расширении представлений об устройстве домашней жизни, разнообразии повседневных бытовых дел, понимании предназначения окружающих в быту предметов и вещей;
 - в умении включаться в разнообразные повседневные дела, принимать посильное участие; в адекватной оценке своих возможностей для выполнения определенных обязанностей в каких-то областях домашней жизни, умении брать на себя ответственность в этой деятельности;
 - в расширении представлений об устройстве школьной жизни, участии в повседневной жизни класса, принятии на себя обязанностей наряду с другими детьми; в умении ориентироваться в пространстве школы и просить помощи в случае затруднений, ориентироваться в расписании занятий;

- в умении включаться в разнообразные повседневные школьные дела, принимать посильное участие, брать на себя ответственность;
- в стремлении участвовать в подготовке и проведении праздников дома и в школе.
- овладение навыками коммуникации и принятыми ритуалами социального взаимодействия, проявляющееся:
 - в расширении знаний правил коммуникации;
 - в расширении и обогащении опыта коммуникации ребёнка в ближнем и дальнем окружении, расширении круга ситуаций, в которых обучающийся может использовать коммуникацию как средство достижения цели;
 - в умении решать актуальные школьные и житейские задачи, используя коммуникацию как средство достижения цели (вербальную, невербальную);
 - в умении начать и поддержать разговор, задать вопрос, выразить свои намерения, просьбу, пожелание, опасения, завершить разговор;
 - в умении корректно выразить отказ и недовольство, благодарность, сочувствие и т.д.;
 - в умении получать и уточнять информацию от собеседника; в освоении культурных форм выражения своих чувств.
- способность к осмыслению социального окружения, своего места в нем, принятие соответствующих возрасту ценностей и социальных ролей, проявляющаяся:
 - в знании правил поведения в разных социальных ситуациях с людьми разного статуса, с близкими в семье; с учителями и учениками в школе; со знакомыми и незнакомыми людьми;
 - в освоение необходимых социальных ритуалов, умении адекватно использовать принятые социальные ритуалы, умении вступить в контакт и общаться в соответствии с возрастом, близостью и социальным статусом собеседника, умении корректно привлечь к себе внимание, отстраниться от нежелательного контакта, выразить свои чувства, отказ, недовольство, благодарность, сочувствие, намерение, просьбу, опасение и другие.

в освоении возможностей и допустимых границ социальных контактов, выработки адекватной дистанции в зависимости от ситуации общения;

 - в умении проявлять инициативу, корректно устанавливать и ограничивать контакт;

- в умении не быть назойливым в своих просьбах и требованиях, быть благодарным за проявление внимания и оказание помощи;
- в умении применять формы выражения своих чувств соответственно ситуации социального контакта.

Результаты специальной поддержки освоения АООП НОО должны отражать:

- способность усваивать новый учебный материал, адекватно включаться в классные занятия и соответствовать общему темпу занятий;
- способность использовать речевые возможности на уроках при ответах и в других ситуациях общения, умение передавать свои впечатления, умозаключения так, чтобы быть понятым другим человеком, умение задавать вопросы;
- способность к наблюдательности, умение замечать новое;
- овладение эффективными способами учебно-познавательной и предметнопрактической деятельности;
- стремление к активности и самостоятельности в разных видах предметнопрактической деятельности;
- умение ставить и удерживать цель деятельности; планировать действия; определять и сохранять способ действий; использовать самоконтроль на всех этапах деятельности; осуществлять словесный отчет о процессе и результатах деятельности; оценивать процесс и результат деятельности;
- сформированные в соответствии с требованиями к результатам освоения АООП НОО предметные, метапредметные и личностные результаты; сформированные в соответствии АООП НОО универсальные учебные действия.

Требования к результатам освоения программы коррекционной работы конкретизируются применительно к каждому обучающемуся с ЗПР в соответствии с его потенциальными возможностями и особыми образовательными потребностями.

Планируемые результаты освоения междисциплинарной программы «Формирование универсальных учебных действий» АООП НОО вариант 7.1, ее разделов «Чтение. Работа с текстом» и «Формирование ИКТ-компетентности обучающихся» соответствуют ООП НОО МБОУ «СОШ №2».

2.1.3. Система оценки достижения учащимися с задержкой психического развития планируемых результатов освоения адаптированной основной общеобразовательной программы начального общего образования

Система оценки достижения обучающимися с ЗПР планируемых результатов освоения АООП НОО предполагает комплексный подход к оценке результатов образования, позволяющий вести оценку достижения обучающимися всех трех групп результатов образования: личностных, метапредметных и предметных.

Оценка результатов освоения обучающимися с ЗПР АООП НОО (кроме программы коррекционной работы) осуществляется в соответствии с требованиями ФГОС НОО.

Оценивать достижения обучающимся с ЗПР планируемых результатов необходимо при завершении каждого уровня образования, поскольку у обучающегося с ЗПР может быть индивидуальный темп освоения содержания образования и стандартизация планируемых результатов образования в более короткие промежутки времени объективно невозможна.

Система оценки достижения обучающимися с ЗПР планируемых результатов освоения АООП НОО вариант 7.1(далее — Система оценки) соответствует ООП НОО МБОУ «СОШ №2». Критерии оценки достижения по предметам отражены в «Положении об итоговой оценке освоения обучающимися МБОУ «СОШ №2» основной образовательной программы начального общего образования».

Система оценки достижения планируемых результатов освоения АООП НОО вариант 7.1 *дополняется* коррекционно-развивающей областью.

Обучающиеся с ЗПР имеют право на специальные условия при оценке результатов освоения АООП НОО вариант 7.1, что включают:

- ✓ особую форму организации аттестации (в малой группе, индивидуальную) с учетом особых образовательных потребностей и индивидуальных особенностей обучающихся с ЗПР;
- ✓ привычную обстановку в классе (присутствие своего учителя, наличие привычных для обучающихся мнестических опор: наглядных схем, шаблонов общего хода выполнения заданий);
- ✓ присутствие в начале работы этапа общей организации деятельности;
- ✓ адаптированные инструкции с учетом особых образовательных потребностей и индивидуальных трудностей обучающихся (упрощение формулировок по грамматическому и семантическому оформлению; упрощение многозвеновой инструкции посредством деления ее на короткие смысловые единицы, задающие поэтапность (пошаговость) выполнения задания; в дополнение к письменной инструкции к заданию,

при необходимости, она дополнительно прочитывается педагогом вслух в медленном темпе с четкими смысловыми акцентами);

- ✓ при необходимости адаптивное изменение текста задания с учетом особых образовательных потребностей и индивидуальных трудностей обучающихся (более крупный шрифт, четкое отграничение одного задания от другого; упрощение формулировок задания по грамматическому и семантическому оформлению и др.);
- ✓ при необходимости предоставление дифференцированной помощи:
- ✓ **стимулирующей** (одобрение, эмоциональная поддержка),
- ✓ **организующей** (привлечение внимания, концентрирование на выполнении работы, напоминание о необходимости самопроверки),
- ✓ **направляющей** (повторение и разъяснение инструкции к заданию);
- ✓ увеличение времени на выполнение заданий;
- ✓ возможность организации короткого перерыва (10-15 мин) при нарастании в поведении ребенка проявлений утомления, истощения;
- ✓ недопустимыми являются негативные реакции со стороны педагога, создание ситуаций, приводящих к эмоциональному травмированию обучающегося.

Оценка результатов освоения обучающимися с ЗПР коррекционно-развивающей области осуществляется через:

- ✓ заключения специалистов ПМПк;
- ✓ с помощью мониторинговых процедур (стартовая, текущая и итоговая диагностики):

стартовая диагностика позволяет наряду с выявлением индивидуальных особых образовательных потребностей и возможностей обучающихся, выявить исходный уровень развития интегративных показателей, свидетельствующий о степени влияния нарушений развития на учебно-познавательную деятельность и повседневную жизнь;

текущая диагностика используется для осуществления мониторинга в течение всего времени обучения обучающегося на начальной ступени образования. При использовании данной формы мониторинга можно использовать экспресс-диагностику интегративных показателей, состояние которых позволяет судить об успешности (наличие положительной динамики) или неуспешности (отсутствие даже незначительной положительной динамики) обучающихся с ЗПР в освоении планируемых результатов овладения программой коррекционной работы. Данные экспресс-диагностики выступают в качестве ориентировочной основы для определения дальнейшей стратегии: продолжения реализации разработанной программы коррекционной работы или внесения в нее определенных коррективов:

итоговая диагностика проводится на заключительном этапе (окончание учебного года, окончание обучения на начальной ступени школьного образования), выступает оценка достижений обучающегося с ЗПР в соответствии с планируемыми результатами.

Объектом оценки результатов программы коррекционной работы является положительная динамика в интегративных показателях.

Оценка достижения планируемых результатов освоения программы коррекционной работы включает отслеживание индивидуального прогресса в достижении Планируемых результатов освоения программ НОО, оценку динамики индивидуальных достижений обучающихся.

Предметом итоговой оценки освоения обучающимися с ЗПР АООП НОО вариант 7.1 является достижение предметных и метапредметных результатов и достижение результатов освоения программы коррекционной работы.

Итоговая аттестация на уровне начального общего образования проводится с учетом возможных специфических трудностей обучающегося с ЗПР в овладении письмом, чтением или счетом. Вывод об успешности овладения содержанием АООП НОО должен делаться на основании положительной индивидуальной динамики.

В случаях стойкого отсутствия положительной динамики в результатах освоения программы коррекционной работы обучающийся с согласия родителей (законных представителей) направляется на расширенное психолого-медико-педагогическое обследование для получения необходимой информации, позволяющей внести коррективы в организацию и содержание программы коррекционной работы.

Обучающиеся, не ликвидировавшие в установленные сроки академической задолженности с момента её образования, по усмотрению их родителей (законных представителей) оставляются на повторное обучение, переводятся на обучение по другому варианту АООП НОО в соответствии с рекомендациями ПМПК, либо на обучение по индивидуальному учебному плану.

2.2. Содержательный раздел

Программа формирования универсальных учебных действий; программа отдельных учебных предметов и курсов внеурочной деятельности; программа духовно-нравственного развития, воспитания учащихся с ЗПР; программа формирования экологической культуры, здорового и безопасного образа жизни; программа внеурочной деятельности соответствуют ФГОС НОО. Структура АООП НОО предполагает введение программы коррекционной работы.

Программа формирования универсальных учебных действий

Программа формирования универсальных учебных действий соответствуют ФГОС НОО и реализуются в рамках соответствующей программы ООП НОО МБОУ «СОШ №2».

Формирование универсальных учебных действий в АООП НОО вариант 7.1 дополняется программой коррекционной работы.

Разработаны параметры оценки успешности освоения и применения обучающимися с ЗПР универсальных учебных действий.

Таблица оценки успешности освоения и применения обучающимися с ЗПР универсальных учебных действий

Ф.И. _____, класс _____		
УУД	Показатели	Параметры: -«недостигнуто»; - «частично достигнуто»; -«достигнуто»
Личностные достижения	Внутренняя позиция школьника	
	Гражданская идентичность	
	Картина мира	
	Я-концепция и самооценка	
	Нравственная оценка поступка	
	Развитие мотивов достижения и социального признания	
	Развитие мотивов потребности в социально значимой и оцениваемой деятельности	
	Развитие познавательных интересов	
	Эстетическая оценка окружающего мира	
	Доброжелательность, готовность к сотрудничеству	
Регулятивные достижения	Целеполагание	
	Планирование и прогнозирование	
	Контроль	
	Оценка	
	Произвольность волевого усилия	
	Действия самоорганизации	
И	Поиск и выделение необходимой информации	

Комму никати вные достиж.	Осознание и произвольное построение речевого высказывания в устной и письменной форме	
	Смысловое чтение	
	Моделирование	
	Анализ и синтез	
	Установление причинно-следственных связей	
	Выбор основания для сравнения, сериации, классификации	
	Сформированность коммуникативных действий	
	Постановка вопросов	
	Расширение конфликтов	

Основной метод оценки успешности освоения обучающимися с ЗПР универсальных учебных действий – метод педагогического наблюдения, как наиболее эффективный и целесообразный.

Результаты анализируются, по результатам анализа выдаются рекомендации, которые используются учителем, в дальнейшей работе, некоторые рекомендации предлагаются родителям.

Четко сформулированное качественное описание параметров и показателей, отражающих уровень владения универсальными учебными действиями, позволяют адресно планировать деятельность обучающихся.

Сформированность универсальных учебных действий у обучающихся с ЗПР должна быть определена на этапе завершения обучения в начальной школе.

Характеристики личностных, регулятивных, познавательных, коммуникативных УУД

В результате изучения всех предметов в начальной школе у выпускников должны быть сформированы личностные, регулятивные, познавательные и коммуникативные универсальные учебные действия как основа умения учиться.

В сфере *личностных* универсальных учебных действий формируется внутренняя позиция школьника, адекватная мотивация учебной деятельности, включая учебные и познавательные мотивы, ориентация на моральные нормы и их выполнение, способность к моральной децентрации (преодоление эгоцентризма личности).

В сфере *регулятивных* универсальных учебных действий выпускники должны овладеть всеми типами учебных действий, включая способность

принимать и сохранять учебную цель и задачу, планировать ее реализацию (в том числе во внутреннем плане), контролировать и оценивать свои действия, вносить соответствующие коррективы в их выполнение.

В сфере **познавательных** универсальных учебных действий выпускники научатся использовать знаково-символические средства, в том числе овладеют действием моделирования, а также широким спектром логических действий и операций, включая общие приемы решения задач.

В сфере **коммуникативных** универсальных учебных действий выпускники приобретут умения учитывать позицию собеседника (партнера), организовывать и осуществлять сотрудничество и кооперацию с учителем и сверстниками, адекватно передавать информацию и отображать предметное содержание и условия деятельности в речи.

Личностные универсальные учебные действия обеспечивают ценностно-смысловую ориентацию учащихся (умение соотносить поступки и события с принятыми этическими принципами, знание моральных норм и умение выделить нравственный аспект поведения) и ориентацию в социальных ролях и межличностных отношениях.

Регулятивные действия обеспечивают организацию учащимся своей учебной деятельности. К ним относятся:

- целеполагание как постановка учебной задачи на основе соотнесения того, что уже известно и усвоено учащимся, и того, что еще неизвестно;
- планирование – определение последовательности промежуточных целей с учетом конечного результата; составление плана и последовательности действий;
- прогнозирование – предвосхищение результата и уровня усвоения, его временных характеристик;
- контроль в форме сличения способа действия и его результата с заданным эталоном с целью обнаружения отклонений и отличий от эталона;
- коррекция – внесение необходимых дополнений и корректив в план и способ действия в случае расхождения эталона, реального действия и его продукта;
- оценка – выделение и осознание учащимся того, что уже усвоено и что еще подлежит усвоению, осознание качества и уровня усвоения.
- волевая саморегуляция как способность к мобилизации сил и энергии; способность к волевому усилию – к выбору в ситуации мотивационного конфликта и к преодолению препятствий.

Познавательные универсальные действия включают общеучебные, логические, действия постановки и решения проблем.

1.Общеучебные универсальные действия:

- самостоятельное выделение и формулирование познавательной цели;

- поиск и выделение необходимой информации; применение методов информационного поиска, в том числе с помощью компьютерных средств;
- знаково-символические – моделирование – преобразование объекта из чувственной формы в модель, где выделены существенные характеристики объекта (пространственно-графическую или знаково-символическую) и преобразование модели с целью выявления общих законов, определяющих данную предметную область;
- структурирование;
- построение речевых высказываний в устной и письменной форме;
- выбор наиболее эффективных способов решения задач в зависимости от конкретных условий;
- рефлексия способов и условий действия, контроль и оценка процесса и результатов деятельности;
- смысловое чтение как осмысление цели чтения и выбор вида чтения в зависимости от цели; извлечение необходимой информации из прослушанных текстов различных жанров; определение основной и второстепенной информации; свободная ориентация и восприятие текстов художественного, научного, публицистического и официально-делового стилей; понимание и адекватная оценка языка средств массовой информации;
- постановка и формулирование проблемы, самостоятельное создание алгоритмов деятельности при решении проблем творческого и поискового характера.

2. Универсальные логические действия:

- анализ объектов с целью выделения признаков (существенных, несущественных)
- синтез как составление целого из частей, в том числе самостоятельно достраивая, восполняя недостающие компоненты;
- выбор оснований и критериев для сравнения, сериации, классификации объектов;
- подведение под понятия, выведение следствий;
- установление причинно-следственных связей,
- построение логической цепи рассуждений,
- доказательство;
- выдвижение гипотез и их обоснование.

3. Постановка и решение проблемы:

- формулирование проблемы;
- самостоятельное создание способов решения проблем творческого и поискового характера.

Коммуникативные действия обеспечивают социальную компетентность и

учет позиции других людей, партнера по общению или деятельности, умение слушать и вступать в диалог, участвовать в коллективном обсуждении проблем, интегрироваться в группу сверстников и строить продуктивное взаимодействие и сотрудничество со сверстниками и взрослыми.

Видами коммуникативных действий являются:

- планирование учебного сотрудничества с учителем и сверстниками – определение цели, функций участников, способов взаимодействия;
- постановка вопросов – инициативное сотрудничество в поиске и сборе информации;
- разрешение конфликтов – выявление, идентификация проблемы, поиск и оценка альтернативных способов разрешения конфликта, принятие решения и его реализация;
- управление поведением партнера – контроль, коррекция, оценка действий партнера;
- умение с достаточной полнотой и точностью выражать свои мысли в соответствии с задачами и условиями коммуникации; владение монологической и диалогической формами речи в соответствии с грамматическими и синтаксическими нормами родного языка.

Типовые задачи формирования личностных, регулятивных, познавательных, коммуникативных УУД

Выпускник 4 класса должен уметь:

- 1) принимать и сохранять цели и задачи учебной деятельности, находить средства ее осуществления;
- 2) применять способы решения проблем творческого и поискового характера;
- 3) планировать, контролировать и оценивать учебные действия в соответствии с поставленной задачей и условиями ее реализации; определять наиболее эффективные способы достижения результата;
- 4) определять причины успеха/неуспеха учебной деятельности и конструктивно действовать даже в ситуациях неуспеха;
- 5) применять начальные формы познавательной и личностной рефлексии;
- 6) использовать знаково-символические средства представления информации для создания моделей изучаемых объектов и процессов, схем решения учебных и практических задач;
- 7) активно использовать речевые средства и средства информационных и коммуникационных технологий (далее – ИКТ) для решения коммуникативных и познавательных задач;
- 8) использовать различные способы поиска (в справочных источниках и открытом учебном информационном пространстве сети Интернет), сбора,

обработки, анализа, организации, передачи и интерпретации информации в соответствии с коммуникативными и познавательными задачами и технологиями учебного предмета; в том числе уметь вводить текст с помощью клавиатуры, фиксировать (записывать) в цифровой форме и анализировать изображения, звуки, измеряемые величины, готовить свое выступление и выступать с аудио-, видео- и графическим сопровождением; соблюдать нормы информационной избирательности, этики и этикета;

9) применять навык смыслового чтения текстов различных стилей и жанров в соответствии с целями и задачами; осознанно строить речевое высказывание в соответствии с задачами коммуникации и составлять тексты в устной и письменной формах;

10) применять логические действия сравнения, анализа, синтеза, обобщения, классификации по родовидовым признакам, устанавливать аналогии и причинно-следственные связи, строить рассуждения, отнесения к известным понятиям;

11) слушать собеседника и вести диалог; признавать возможность существования различных точек зрения и права каждого иметь свою; излагать свое мнение и аргументировать свою точку зрения и оценку событий;

12) определять общую цель и пути ее достижения; уметь договариваться о распределении функций и ролей в совместной деятельности; осуществлять взаимный контроль в совместной деятельности, адекватно оценивать собственное поведение и поведение окружающих;

13) конструктивно разрешать конфликты посредством учета интересов сторон и сотрудничества;

14) применять начальные сведения о сущности и особенностях объектов, процессов и явлений действительности (природных, социальных, культурных, технических и др.) в соответствии с содержанием конкретного учебного предмета;

15) применять базовые предметные и межпредметные понятия, отражающими существенные связи и отношения между объектами и процессами;

16) работать в материальной и информационной среде начального общего образования (в том числе с учебными моделями) в соответствии с содержанием конкретного учебного предмета.

Диагностика сформированности УУД

1 класс

Методика №1 Исследование словесно-логического мышления

Продолжи предложение одним из слов, содержащихся в скобках. Для этого подчеркни его.

1. У сапога всегда есть (шнурок, пряжка, подошва, ремешки, пуговица).
2. В теплых краях обитает (медведь, олень, волк, верблюд, тюлень).
3. В году (24, 3, 12, 4, 7 месяцев).
4. Месяц зимы (сентябрь, октябрь, февраль, ноябрь, март).
5. В России не живет (соловей, аист, синица, страус, скворец).
6. Отец старше своего сына (часто, всегда, иногда, редко, никогда).
7. Время суток (год, месяц, неделя, день, понедельник)
8. Вода всегда (прозрачная, холодная, жидкая, белая, вкусная).
9. У дерева всегда есть (листья, цветы, плоды, корень, тень)
10. Город России (Париж, Москва, Лондон, Варшава, София)

Одно из пяти слов в ряду не подходит к остальным.

Вычеркни его.

1. Тюльпан, лилия, фасоль, ромашка, фиалка.
2. Река, озеро, море, мост, болото.
3. Кукла, медвежонок, песок, мяч, лопата.
4. Киев, Харьков, Москва, Донецк, Одесса.
5. Шиповник, сирень, каштан, жасмин, боярышник.
6. Окружность, треугольник, четырехугольник, указка, квадрат.
7. Иван, Петр, Нестеров, Макар, Андрей.
8. Курица, петух, лебедь, гусь, индюк.
9. Число, деление, вычитание, сложение, умножение.
10. Веселый, быстрый, грустный, вкусный, осторожный.

Оценка и интерпретация результатов

1 субтест (дифференциация признаков, запас знаний).

Если ответ на первое задание правильный, задается вопрос: "Почему не шнурок?". После правильного объяснения решение оценивается в 1 балл, при неправильном — 0,5 балла. Если ответ ошибочный, используется помощь, заключающаяся в том, что ребенку предлагается подумать и дать другой, правильный ответ (стимулирующая помощь). За правильный ответ после второй попытки ставится 0,5 балла. Если ответ снова неправильный, выясняется понимание слова "всегда", что важно для решения 6 и 10 проб того же субтеста. При решении последующих проб 1 субтеста уточняющие вопросы не задаются.

2 субтест (исследование операций обобщения и абстрагирования, умения выделять существенный признак)

Если ответ на первое задание правильный, задается вопрос: "Почему?". При правильном объяснении ставится 1 балл, при ошибочном — 0,5 балла. Если ответ ошибочный, используется помощь, аналогичная описанной выше. За правильный ответ после второй попытки ставится 0,5 балла. При предъявлении 7,9,10-й проб дополнительные вопросы не задаются, т. к. дети младшего школьного возраста еще не могут сформулировать принцип обобщения, используемый для решения этих проб. При предъявлении 8-й пробы 2 субтеста дополнительный вопрос также не задается, т. к. эмпирически обнаружено, что если ребенок правильно решает эту пробу, то он владеет такими понятиями, как "имя" и "фамилия".

Методика № 2 «Тест простых поручений»

Цель: диагностирует уровень развития саморегуляции, организации деятельности.

Описание: проводится групповым способом, детям предъявляется бланк с заданиями (табл.) Временные затраты на выполнение теста – 5-7 минут. Текст поручений зачитывается в обычном темпе. Каждое задание зачитывается только один раз, повтора не допускается.

Инструкция:

Ребята, при выполнении этих заданий вы должны быть очень внимательны и сообразительны. Ваша задача – выполнять каждое из моих несложных поручений быстро и без ошибок. Каждое поручение вы будете выполнять в одном из восьми квадратов выданного вам бланка. Если вы не успели выполнить какое-то задание, переходите к следующему. Сделав случайную ошибку, аккуратно исправьте её. Как только я скажу "стоп", закончите выполнение задания. Примечание: в дошкольных группах проводится небольшая мотивирующая беседа о том, как можно потренироваться «быть настоящим школьником».

Текст поручений:

1. В первом квадрате напишите первую букву слова "Сергей" и последнюю букву слова "урок".
2. Во втором квадрате впишите в треугольник знак "плюс" и поставьте рядом с треугольником цифру "один".
3. В третьем квадрате обведите в кружок первую букву в слове "картина" и подчеркните все гласные.
4. В четвертом квадрате соедините прямой линией правый верхний угол и левый нижний угол квадрата.
5. В пятом квадрате разделите пополам маленький квадрат и на четыре

части большой квадрат.

6. В шестом квадрате проведите две горизонтальные линии (показать рукой направление) и две вертикальные линии (показать рукой направление).


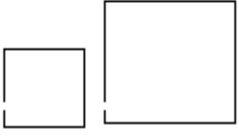

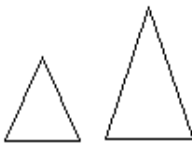
7. В седьмом квадрате поставьте крест в маленьком треугольнике и соедините между собой верхушки треугольников.

8. В последнем квадрате обведите в кружок все согласные в слове "салют" и зачеркните гласные буквы в слове "дождь".

Обработка результатов: за каждое правильно выполненное поручение присуждается один балл. При выполнении части поручения или незначительном искажении балл не присуждается.

Шкала возрастных норм (перевод в 5-бальную шкалу):

сырая оценка	балл	уровень
0-1	1	низкий
2	2	низкий
3-4	3	средний
5-7	4	средний
7-8	5-8	высокий

1	2 	3 картина	4
5 	6 	7 	8 салют дождь

Методика № 3 "Рисование по точкам"

Цель: уровень ориентировки на заданную систему требований, может сознательно контролировать свои действия.

Оцениваемое УУД: регулятивные УУД, умение контролировать свою деятельность
Возраст: 6,5 -8 лет

Форма (ситуация оценивания): фронтальная письменная работа.

Методика включает 6 задач, каждая из которых помещается на отдельном листе специальной книжечки, выдаваемой испытуемому. Образцами в задачах № 1 и 5 служат неправильные треугольники, в задаче № 2 - неправильная трапеция, в задаче № 3 - ромб, в задаче № 4 - квадрат и в задаче № 5 - четырехлучевая звезда: Обследование можно проводить как фронтально, так и индивидуально. Детей рассаживают за

столы по одному. Перед каждым ребенком кладут книжечку с заданием. Экспериментатор, стоя так, чтобы его было хорошо видно всем детям, раскрывает такую же книжечку и показывает лист с заданием № 1. Затем он говорит: "Откройте свои книжечки на первой странице. Посмотрите: у вас нарисовано так же, как и у меня". (Если кто-либо из детей открыл не ту страницу, экспериментатор поправляет его.)

Указывая на вершины треугольника-образца, экспериментатор продолжает: "Видите, здесь были точки, которые соединили так, что получился этот рисунок (следует указание на стороны треугольника; слова вершина, стороны, "треугольник" экспериментатором не произносятся). Рядом нарисованы другие точки (следует указание на точки, изображенные справа от образца). Вы сами соедините эти точки линиями так, чтобы получился точно такой рисунок. Здесь есть лишние точки. Вы их оставите, не будете соединять. Теперь посмотрите в своих книжечках: эти точки одинаковые или нет?" Получив ответ "нет", экспериментатор говорит: "Правильно, они разные. Тут есть красные, синие и зеленые. Вы должны запомнить правило: одинаковые точки соединять нельзя. Нельзя проводить линию от красной точки к красной, от синей к синей или от зеленой к зеленой. Линию можно проводить только между разными точками. Все запомнили, что надо делать? Надо соединить точки, чтобы получился точно такой же рисунок, как тут (следует указание на образец-треугольник). Одинаковые точки соединять нельзя. Если вы проведете линию неправильно, скажите, я сотру ее резинкой, она не будет считаться. Когда сделаете этот рисунок, переверните страницу. Там будут другие точки и другой рисунок, вы

будете рисовать его". По окончании инструктирования детям раздаются простые карандаши. Экспериментатор по ходу выполнения задания стирает по просьбе детей неверно проведенные линии, следит за тем,

чтобы не была пропущена какая-либо задача, ободряет детей, если это требуется. Оценка выполнения задания.

Основным показателем выполнения задания служит суммарный балл (СБ). Он выводится следующим образом. В каждой задаче прежде всего устанавливается точность воспроизведения образца. В задачах № 1 и 5 воспроизводящим образец (хотя бы приблизительно) считается любой

треугольник, в задачах № 2, 3 и 4 - любой четырехугольник, в задаче № 6 - любая звезда. Незавершенные фигуры, которые могут быть дополнены до вышеперечисленных, также считаются воспроизводящими образец.

Если ребенок воспроизвел образец хотя бы приблизительно, он получает по одному баллу за каждый правильно воспроизведенный элемент фигуры (в задачах № 1-5 в качестве элемента выступает отдельная линия, в задаче № 6 - луч). Правильно воспроизведенным считается элемент, не включающий нарушений правила (т.е. не содержащий соединения одинаковых точек). Кроме того, начисляется по одному баллу за: 1. соблюдение правила, т.е. если оно не было нарушено в данной задаче ни разу;

2. полностью правильное воспроизведение образца (в отличие от приблизительного);

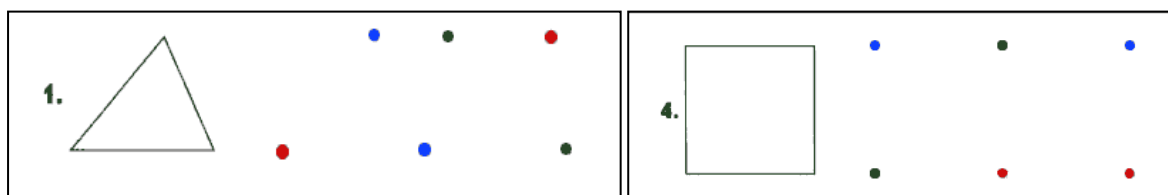
3. одновременное соблюдение обоих требований (что возможно только в случае полностью правильного решения).

Суммарный балл представляет собой сумму баллов, полученных ребенком за все 6 задач. Балл, получаемый за каждую из задач, может колебаться: в задачах № 1 и 5 - от 0 до 6, в задачах № 2,

3, 4 и 6 - от 0 до 7. Таким образом, суммарный балл может колебаться от 0 (если нет ни одного верно воспроизведенного элемента и ни в одной из задач не выдержано правило) до 40 (если все задачи решены безошибочно). Стертые, т.е. оцененные самим ребенком как неправильные, линии при выведении оценки не учитываются. В ряде случаев достаточной оказывается более грубая и простая оценка - число правильно решенных задач (ЧРЗ). ЧРЗ может колебаться от 0 (не решена ни одна задача) до 6 (решены все 6 задач). Интерпретация результатов:

33-40 баллов (5-6 задач) - высокий уровень ориентировки на заданную систему требований, может сознательно контролировать свои действия.

19-32 балла (3-4 задачи) - ориентировка на систему требований развита недостаточно, что обусловлено невысоким уровнем развития произвольности. Менее 19 баллов (2 и менее задачи) - чрезвычайно низкий уровень регуляции действий, постоянно нарушает заданную систему требований, предложенную взрослым.



Методика №6 «Лесенка»

Методика предназначена для выявления системы представлений ребёнка о том, как он оценивает себя сам, как, по его мнению, его оценивают другие люди и как соотносятся эти представления между собой.

«Лесенка» имеет два варианта использования: групповой и индивидуальный. Групповой вариант позволяет оперативно выявить уровень самооценки. При индивидуальном изучении самооценки есть возможность выявить причину, которая сформировала (формирует) ту или иную самооценку, чтобы в дальнейшем в случае необходимости начать работу по коррекции трудностей, возникающих у детей.

Инструкция (групповой вариант)

У каждого участника – бланк с нарисованной лесенкой, ручка или карандаш; на классной доске нарисована лесенка. «Ребята, возьмите красный карандаш и послушайте задание. Вот лесенка. Если на ней расположить всех ребят, то здесь (показать первую ступеньку, не называя ее номер) будут стоять самые хорошие ребята, тут (показать вторую и третью) – хорошие, здесь (показать четвертую) – ни хорошие, ни плохие ребята, тут (показать пятую и шестую ступеньки) – плохие, а здесь (показать седьмую ступеньку) – самые плохие. На какую ступеньку ты поставишь себя? Нарисуй на ней кружок». Затем повторить инструкцию еще раз.

Инструкция (индивидуальный вариант)

При индивидуальной работе с ребенком очень важно создать атмосферу доверия, открытости, доброжелательности. У ребенка должен быть бланк с нарисованной лесенкой, ручка или карандаш. «Вот лесенка. Если на ней расположить всех ребят, то здесь (показать первую ступеньку, не называя ее номер) будут стоять самые хорошие ребята, тут (показать вторую и третью) – хорошие, здесь (показать четвертую) – ни хорошие, ни плохие ребята, тут (показать пятую и шестую ступеньки) – плохие, а здесь (показать седьмую ступеньку) – самые плохие. На какую ступеньку ты поставишь себя? Объясни почему». В случае затруднений с ответом повторите инструкцию еще раз.

Обработка результатов и интерпретация

При анализе полученных данных исходите, из следующего:

Ступенька 1 – завышенная самооценка.

Она чаще всего характерна для первоклассников и является для них возрастной нормой. В беседе дети объясняют свой выбор так: «Я поставлю

себя на первую ступеньку, потому что она высокая», «Я самый лучший», «Я себя очень люблю», «Тут стоят самые хорошие ребята, и я тоже хочу быть с ними». Нередко бывает так, что ребенок не может объяснить свой выбор, молчит, улыбается или напряженно думает. Это связано со слабо развитой рефлексией (способностью анализировать свою деятельность и соотносить мнения, переживания и действия с мнениями и оценками окружающих).

Именно поэтому в первом классе не используется балльная (отметочная) оценка. Ведь первоклассник (да и нередко ребята второго класса) в подавляющем своем большинстве принимает отметку учителя как отношение к себе: «Я хорошая, потому что у меня пятерка («звездочка», «бабочка», «солнышко», «красный кирпичик»)); «Я плохая, потому что у меня тройка («дождик», «синий кирпичик», «черточка», «см.»).

Ступеньки 2, 3 – адекватная самооценка

У ребенка сформировано положительное отношение к себе, он умеет оценивать себя и свою деятельность: «Я хороший, потому что я помогаю маме», «Я хороший, потому что учусь на одни пятерки, книжки люблю читать», «Я друзьям помогаю, хорошо с ними играю», – и т.д. Это нормальный вариант развития самооценки.

Ступенька 4 – заниженная самооценка

Дети, ставящие себя на четвертую ступеньку, имеют несколько заниженную самооценку. Как правило, это связано с определенной психологической проблемой ученика. В беседе ребенок может о ней рассказать. Например: «Я и ни хороший и ни плохой, потому что я бываю добрым (когда помогаю папе), бываю злым (когда на братика своего кричу)». Здесь налицо проблемы во взаимоотношениях в семье. «Я ни хорошая и ни плохая, потому что пишу плохо буквы, а мама и учительница меня ругают за это». В данном случае разрушены ситуация успеха и положительное отношение школьницы, по меньшей мере к урокам письма; нарушены межличностные отношения со значимыми взрослыми».

Ступеньки 5, 6 – низкая самооценка

Младших школьников с низкой самооценкой в классе около 8–10%. Иногда у ребенка ситуативно занижается самооценка. На момент опроса что-то могло произойти: ссора с товарищем, плохая отметка, неудачно наклеенный домик на уроке труда и т.д. И в беседе ученик расскажет об этом. Например: «Я плохой, потому что подрался с Сережей на перемене», «Я плохая, потому что написала диктант на три», – и т.д. В таких случаях, как правило, через день-другой Вы получите от ребенка другой ответ (с положительной самооценкой).

Гораздо серьезнее являются стойкие мотивированные ответы ребят, где красной линией проходит мысль: «Я плохой!» Опасность этой ситуации в том, что низкая самооценка может остаться у ребенка на всю его жизнь, вследствие чего он не только не раскроет своих возможностей, способностей, задатков, но и превратит свою жизнь в череду проблем и неурядиц, следуя своей логике: «Я плохой, значит, я не достоин ничего хорошего».

Учителю очень важно знать причину низкой самооценки школьника – без этого нельзя помочь ребенку. Приведем примеры ответов ребят, из которых сразу становится понятно, в каком направлении оказывать им помощь: *«Я поставлю себя на нижнюю ступеньку (рисует кружок на пятой ступеньке), потому что мама говорит, что я невнимательный и делаю много ошибок в тетрадях»*. Здесь необходима работа с родителями школьника: беседы, в которых следует объяснить индивидуальные особенности ребенка. Например, если это первоклассник, то необходимо рассказать, напомнить лишний раз родителям о том, что ребенок в этом возрасте еще не обладает ни устойчивым вниманием, ни произвольностью поведения, что у каждого ученика свой темп усвоения знаний, формирования учебных навыков. Полезно регулярно напоминать родителям о недопустимости чрезмерных требований к неуспевающему школьнику. Крайне важна демонстрация родителями положительных качеств, каждого успеха их ребенка.

«Я сюда себя поставлю, на нижнюю, шестую ступеньку, потому что у меня двойки в дневнике, а учительница меня ставит в угол». Первое, что необходимо сделать, – это выявить причину неуспешности школьника (его учебы, плохого поведения) и вместе со школьным педагогом-психологом, родителями начать работу по созданию успешной учебной ситуации. Существенную роль может сыграть положительная словесная оценка процесса деятельности и отношения ученика к выполнению учебной работы.

Все педагоги понимают, что отрицательные отметки не способствуют улучшению учебы, а лишь формируют негативное отношение ребенка к школе. Искать положительное в деятельности ученика, указывать даже на незначительные успехи, хвалить за самостоятельность, старание, внимательность – основные способы повышения самооценки школьников. *«Я дерусь с ребятами, они меня не принимают в игру» (ставит себя на шестую ступеньку)»*. Проблема несформированности межличностных отношений – одна из острейших в современном начальном образовании. Неумение детей общаться, сотрудничать друг с другом – основные причины конфликтов в детской среде.

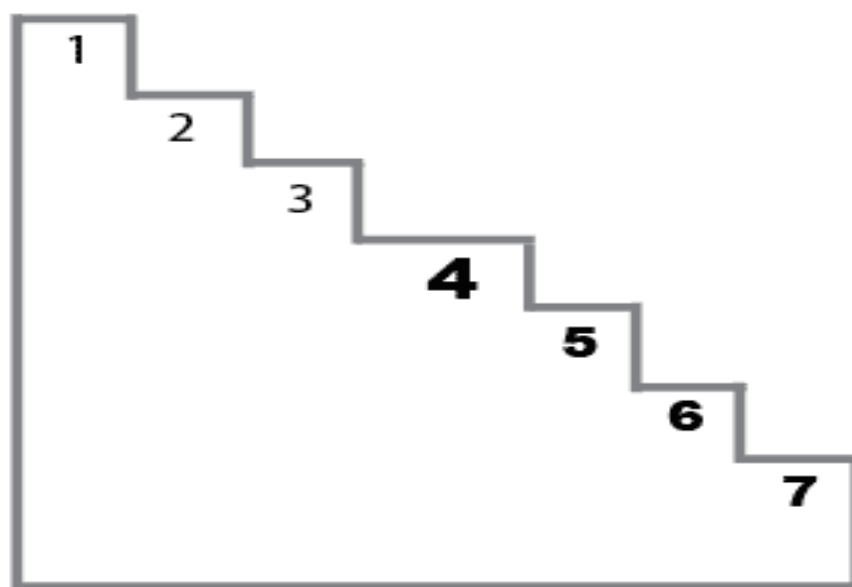
Ступенька 7 – резко заниженная самооценка

Ребенок, который выбирает самую нижнюю ступеньку, находится в ситуации школьной дезадаптации, личностного и эмоционального неблагополучия. Чтобы отнести себя к «самым плохим ребятам», нужен комплекс негативных, постоянно влияющих на школьника факторов. К несчастью, школа нередко становится одним из таких факторов.

Отсутствие своевременной квалифицированной помощи в преодолении причин трудностей в обучении и общении ребенка, несформированность положительных межличностных отношений с учителями, одноклассниками – наиболее частые причины резко заниженной самооценки. Чтобы скорректировать ее, необходима совместная деятельность учителя, школьного педагога-психолога, социального педагога (в случае неблагоприятной обстановки в семье).

Суть педагогической поддержки педагога и его психологической помощи школьникам с низкими показателями уровня самооценки состоит во внимательном, эмоционально-положительном, одобряющем, оптимистически настроенном отношении к ним.

Доверительное общение, постоянный контакт с семьей, вера в ученика, знание причин и своевременное применение способов преодоления трудностей ребенка способны медленно, но поступательно формировать адекватную самооценку младшего школьника.



Методика № 7 «Анкета школьной мотивации»

Анкета Н.Г. Лускановой, модифицированная Е.И. Даниловой для учащихся начального звена, дает возможность определить уровень школьной мотивации детей. Наличие у ребенка стремления выполнять все предъявляемые школой требования, показать себя с лучшей стороны

побуждает его проявлять активность. При низком уровне мотивации наблюдается снижение успеваемости. Анкетирование рекомендуется проводить школьному психологу. Вопросы зачитываются экспериментатором вслух, предлагаются варианты ответов, а дети должны записать те ответы, которые им подходят.

Инструкция

«Сейчас я буду зачитывать вопросы, которые описывают ваше отношение к школе. Послушайте их внимательно. К каждому вопросу предлагается 3 варианта ответа. Выберите тот вариант, который вам подходит, и запишите номер этого варианта рядом с номером соответствующего вопроса».

Обработка результатов

Проводится как количественная, так и качественная обработка результатов.

Количественный анализ

Для дифференцирования детей по уровню школьной мотивации была разработана система балльных оценок:

- ответ ребенка, свидетельствующий о его положительном отношении к школе и предпочтении им учебных ситуаций, оценивается в 3 балла;
- нейтральный (средний) ответ (не знаю, бывает по-разному и т.п.) оценивается в 1 балл;
- ответ, свидетельствующий об отрицательном отношении ребенка к той или иной школьной ситуации, оценивается в 0 баллов.

Максимально возможная оценка равна 30 баллам.

Было установлено 5 основных уровней школьной мотивации.

5-й уровень. 25-30 баллов (максимально высокий уровень школьной мотивации, учебной активности). Такие дети отличаются наличием высоких познавательных мотивов, стремлением успешно выполнять все предъявляемые школой требования. Они очень четко следуют всем указаниям учителя, добросовестны и ответственны, сильно переживают, если получают неудовлетворительные оценки или замечания педагога. В рисунках на школьную тему они изображают учителя у доски, процесс урока, учебный материал и т.п.

4-й уровень. 20-24 балла (хорошая школьная мотивация). Подобный показатель имеют учащиеся, успешно справляющиеся с учебной деятельностью. В рисунках на школьную тему они также изображают учебные ситуации, а при ответах на вопросы проявляют меньшую зависимость от жестких требований и норм. Подобный уровень мотивации является средней нормой.

3-й уровень. 15-19 баллов — положительное отношение к школе, но школа привлекает больше внеучебными сторонами. Такие дети достаточно благополучно чувствуют себя в школе, однако чаще ходят в школу, чтобы общаться с друзьями, с учителем. Им нравится ощущать себя учениками, иметь красивый портфель, ручки, тетради. Познавательные мотивы у таких детей сформированы в меньшей степени и учебный процесс их мало привлекает. В рисунках на школьную тему такие дети изображают, как правило, школьные, но не учебные ситуации.

роках часто занимаются посторонними делами, играми. Испытывают серьезные затруднения в учебной деятельности. Находятся в состоянии неустойчивой адаптации в школе. В рисунках на школьную тему такие дети изображают игровые сюжеты, хотя косвенно они связаны со школой, присутствуют в школе.

1-й уровень. Ниже 10 баллов — негативное отношение к школе, школьная дезадаптация.

Такие дети испытывают серьезные трудности в школе: они не справляются с учебной деятельностью, испытывают проблемы в общении с одноклассниками, во взаимоотношениях с учителем. Школа нередко воспринимается ими как враждебная среда, пребывание в которой для них невыносимо. Маленькие дети (5—6 лет) часто плачут, просят домой. В других случаях ученики могут проявлять агрессивные реакции, отказываться выполнять те или иные задания, следовать тем или иным нормам и правилам. Часто у подобных школьников отмечаются нарушения нервно-психического здоровья. Рисунки таких детей, как правило, не соответствуют предложенной школьной теме, а отражают индивидуальные пристрастия ребенка.

Все эти количественные оценки сопоставлялись с другими показателями психического развития ребенка, а также сравнивались с такими объективными показателями, как: успеваемость по различным предметам, положение ребенка в группе и особенности его взаимоотношений с детьми и педагогом, поведенческие характеристики, динамика состояния здоровья и проч. Подобное сопоставление и позволило выделить указанные пять групп школьников.

Данная анкета может быть использована при индивидуальном обследовании ребенка, а также применяться для групповой диагностики. При этом допустимы два варианта предъявления:

1. Вопросы читаются экспериментатором вслух, предлагаются варианты ответов, а дети (или ребенок) должны написать те ответы, которые им подходят.

2. Анкеты в напечатанном виде раздаются всем ученикам, и экспериментатор просит их отметить все подходящие ответы.

Каждый вариант имеет свои преимущества и недостатки. При первом варианте выше фактор лжи, так как дети в большей степени ориентируются на нормы и правила, поскольку видят перед собой взрослого, задающего вопросы. Второй вариант предъявления позволяет получить более искренние ответы детей на вопросы анкеты, но такой способ анкетирования затруднен в первом классе, так как дети еще плохо читают.

Анкета допускает повторные опросы, что позволяет оценить динамику школьной мотивации. Снижение уровня школьной мотивация может служить критерием школьной дезадаптации ребенка, а его повышение — положительной динамики в обучении и развитии.

Подсчитывается процент подростков с разными уровнями школьной мотивации. За 100% принимается общее число подростков каждого класса.

Качественный анализ

Анализируется выбор ребенка по каждому из 10 вопросов анкеты.

Первые четыре вопроса показывают эмоциональное отношение ребенка к школе. Выбор третьего варианта ответа на них может свидетельствовать о высокой тревожности, выбор второго варианта — о психологической защите.

О перегрузке учащихся свидетельствует выбор третьего варианта ответа на вопрос 5 («Как ты относишься к домашнему заданию?»).

Конфликтные отношения учащихся с классным руководителем выявляет вопрос 8 («Как ты относишься к своему классному руководителю?»). О возможных проблемах свидетельствует выбор второго и особенно третьего вариантов ответа.

Для выделения детей группы риска по эмоциональному самоощущению в учебном коллективе анализируются ответы на вопросы 9 («Есть ли у тебя друзья в классе?») и 10 («Как ты относишься к своим одноклассникам?»). О полной изоляции или отвержении ребенка может свидетельствовать выбор третьего варианта ответов на оба эти вопроса. При различных комбинациях второго и третьего вариантов ответов можно предполагать либо частичную изоляцию ребенка в классе, либо его включенность в малую замкнутую группу из 2-х или 3-х человек. При комбинации «третий вариант ответа на 9-й вопрос — первый вариант ответа на 10-й» можно предположить, что сам ребенок стремится к общению, однако по какой-то причине ему не удается установить контакт с одноклассниками, т.е. фактически он является отвергаемым. Обратная комбинация ответов на эти вопросы может свидетельствовать о том, что ребенок, хотя и имеет обширные контакты в классе, не удовлетворен самим коллективом. Негативные ответы (третьи

варианты) на вопросы 2 («С каким настроением ты идешь утром в школу?») и 3 («Если бы вам сказали, что завтра в школу не обязательно приходиться всем ученикам, как бы ты поступил?») в совокупности с промежуточным или негативным ответом на вопрос 7 («Рассказываешь ли ты о школе своим родителям или друзьям?») при прочих положительных ответах (первые варианты) и при достаточно высоком общем уровне развития ребенка могут свидетельствовать о скрытом неблагополучии в отношении к школе.

Если ребенок дает третий вариант ответа на вопрос 7 и при этом у него выявлены высокие показатели по факторам социального стресса, фрустрации потребности в достижении успеха и страха несоответствия ожиданиям окружающих анкеты Филлипса, следует предложить его родителям принять участие в работе тренинга родительской эффективности, а также оказать психологическую поддержку самому ребенку.

Школьная мотивация зависит не только от уровня умственного развития учащихся класса. Хотя часто, чем выше интеллектуальное развитие учащихся класса, тем выше уровень мотивации, возможны и случаи обратной зависимости: чем выше уровень умственного развития, тем ниже школьная мотивация вследствие возникающих конфликтных отношений с отдельным педагогом или педагогическим коллективом в целом при полном отсутствии познавательного интереса. Низкая школьная мотивация наблюдается также при неудовлетворении в школе каких-либо внутренних потребностей ученика, например, лидерских притязаний в классном коллективе. Также достаточно часто встречается ситуация, особенно в начальной школе, когда даже не слишком успешные в учебе дети, имеющие невысокий уровень умственного развития, показывают высокую школьную мотивацию. Большое значение имеет личность классного руководителя и его отношения с классом.

При изучении степени адаптации ребенка к начальной школе особенно важно проанализировать ответы детей на 5, 8, 9, 10 вопросы (именно они включены в сводную таблицу).

1. Как ты чувствуешь себя в школе?

- 1) Мне в школе нравится.
- 2) Мне в школе не очень нравится.
- 3) Мне в школе не нравится.

2. С каким настроением ты идешь утром в школу?

- 1) С хорошим настроением.
- 2) Бывает по-разному.
- 3) Чаще хочется остаться дома.

3. Если бы тебе сказали, что завтра в школу не обязательно приходить всем ученикам, как бы ты поступил?

- 1) Пошел бы в школу.
- 2) Не знаю.
- 3) Остался бы дома.

4. Как ты относишься к тому, что у вас отменяют уроки?

- 1) Мне не нравится, когда отменяют уроки.
- 2) Бывает по-разному.
- 3) Мне нравится, когда отменяют уроки.

5. Как ты относишься к домашним заданиям?

- 1) Я хотел бы, чтобы домашние задания были.
- 2) Не знаю, затрудняюсь ответить.
- 3) Я хотел бы, чтобы домашних заданий не было.

6. Хотел бы ты, чтобы в школе были одни перемены?

- 1) Нет, не хотел бы.
- 2) Не знаю.
- 3) Да, я хотел бы, чтобы в школе были одни перемены.

7. Рассказываешь ли ты о школе своим родителям или друзьям?

- 1) Рассказываю часто.
- 2) Рассказываю редко.
- 3) Вообще не рассказываю.

8. Как ты относишься к своему классному руководителю?

- 1) Мне нравится наш классный руководитель.
- 2) Не знаю, затрудняюсь ответить.
- 3) Я хотел бы, чтобы у нас был другой классный руководитель.

9. Есть ли у тебя друзья в классе?

- 1) У меня много друзей в классе.
- 2) У меня мало друзей в классе.
- 3) У меня нет друзей в классе.

10. Как ты относишься к своим одноклассникам?

- 1) Мне нравятся мои одноклассники.
- 2) Мне не очень нравятся мои одноклассники.
- 3) Мне не нравятся мои одноклассники.

Методика № 8. «Что такое хорошо и что такое плохо»

Цель: выявить нравственные представления учеников.

Оцениваемые УУД: выделение морального содержания действий и ситуаций.

Возраст: младшие школьники

Форма (ситуация оценивания) – фронтальное анкетирование

Инструкция: ответьте на вопросы:

1. Тебе нравится когда тебя уважают твои одноклассники?

- А. Нравиться
- Б. Не очень нравится
- В. Не нравится

2. Что будешь делать если увидишь, что твой друг намусорил(а) на улице, набросал(а) на землю фантики от конфет?

- А. Сделаю замечание и помогу убрать
- Б. Сделаю замечание и подожду, пока он все уберет
- В. Расскажу учителю и пусть он заставит его убирать

3. Ты взял(а) у друга (подруги) книгу и порвал(а) ее, как ты поступишь?

- А. Отремонтирую книгу или попрошу своих родителей купить новую
- Б. Не знаю
- В. Тихонько отдам, чтобы не заметили

4. Ты поступишь, если в школьной столовой во время еды разлил(а) суп и накрошил(а) на столе.

- А. Извинюсь и уберу за собой
- Б. Не знаю
- В. Ничего делать не буду, есть же уборщица

5. Часто ты приходишь в школу в грязной одежде?

- А. Нет
- Б. Иногда
- В. Да

6. Как ты поступишь если твой друг или подруга испортил(а) вещь учителя и спрятал(а) ее?

- А. Помогу другу извиниться перед учителем и признаться в поступке
- Б. Скажу другу, что надо извиниться перед учителем и признаться в поступке, но пусть извиняется сам
- В. Сделаю вид, что не заметил

7. Часто ли ты уступаешь место в автобусе пожилому человеку или женщине?

- А. Часто
- Б. Иногда
- В. Почти никогда

8. Часто ли ты предлагаешь друзьям (подругам) помощь в уборке класса?

- А. Часто

Б. Иногда

В. Почти никогда

9. Если кто-то плачет, то ты:

А. Пытаешься ему помочь

Б. Думаешь о том, что могло произойти.

В. Не обращаешь внимания

10. Ты с другом играешь в бадминтон, к вам подходит мальчик лет 5-6, и говорит, что у него нет такой игры:

А. Берешь его в свою игру, объясняешь правила.

Б. Скажешь, чтобы он попросил родителей ему купить такую игру.

В. Скажешь, чтобы он не мешал вам играть.

11. Если кто-то расстроился из-за того, что проиграл в игру, то ты:

А. Объяснишь, что нет ничего страшного и посоветуешь, как научиться лучше играть.

Б. Скажешь, что он «плакса»

В. Не обратишь внимания

12. Если одноклассник на тебя обиделся, то ты:

А. Поговоришь с ним, попытаешься выяснить, чем ты его обидел.

Б. Обидишься в ответ

В. Докажешь ему, что он не прав

Обработка данных:

За первый ответ (А) – 2 балла,

За второй ответ (Б) – 1 балл,

За третий ответ (В) – 0 баллов.

Интерпретация:

Высокий уровень (12-16 баллов): такие дети отличаются наличием высоких познавательных мотивов, стремлением ориентации на интересы и потребности других людей, направленность их личности – на себя или на потребности других. Часто наблюдается отказ от собственных интересов в пользу интересов других, нуждающихся в помощи. Они очень четко следуют всем указаниям учителя, добросовестны и ответственны, сильно переживают, если получают неудовлетворительные оценки или замечания педагога. Стремятся совершать нравственные поступки и побуждают других. Пытаются принимать решения согласно нравственных норм.

Средний уровень (6-11 баллов): такие дети достаточно благополучно чувствуют себя в школе, однако они чаще всего стремятся к реализации собственных интересов с учетом интересов других. Для них характерно стремление к межличностной комфортности и сохранению хороших

отношений. Познавательные мотивы у таких детей сформированы в меньшей степени. Пытаются совершать поступки на основе нравственных норм, знают нравственные качества школьников.

Низкий уровень (0-5 баллов): школьники посещают школу неохотно, стремятся к реализации собственных интересов без учета интересов других, предпочитают уходить от ответственности, нравственные нормы усваивают с трудом и отсутствует желание следовать им испытывают проблемы в общении с одноклассниками, взаимоотношениях с учителем.

Методика № 4 «Рукавички» Методика № 4 «Рукавички»

Ф. И. _____ Ф. И. _____



Методика предназначена на выявление уровня сформированности действий по согласованию усилий в процессе организации и осуществления сотрудничества (кооперация).

Метод оценивания: наблюдение за взаимодействием учащихся, работающих в классе парами, и анализ результата.

Инструкция:

Учащиеся рассаживаются парами, каждому дают по одному изображению рукавички и просят украсить их одинаково, т. е. так, чтобы они составили пару. Дети могут сами придумать узор, но сначала им надо договориться между собой, какой узор они будут рисовать. Каждая пара учеников получает изображение рукавичек в виде силуэта (на правую и левую руку) и одинаковые наборы цветных карандашей

Обработка результатов:

Низкий уровень – в узорах явно преобладают различия или вообще нет сходства. Дети не пытаются договориться, каждый настаивает на своем.

Средний уровень – сходство частичное - отдельные признаки (цвет или форма некоторых деталей) совпадают, но имеются и заметные различия.

Высокий уровень – рукавички украшены одинаковым или очень похожим узором. Дети активно обсуждают возможный вариант узора; приходят к согласию относительно способа раскрашивания рукавичек; сравнивают способы действия и координируют их, строя совместное действие; следят за реализацией принятого замысла.

Критерии оценки «Рукавички»

- продуктивность совместной деятельности оценивается по степени сходства узоров на рукавичках;
- умение детей договариваться, приходиться к общему решению, умение убеждать, аргументировать и т.д.;
- взаимный контроль по ходу выполнения деятельности;
- замечают ли дети друг у друга отступления от первоначального замысла, как на них реагируют;
- взаимопомощь по ходу рисования, эмоциональное отношение к совместной деятельности: позитивное (работают с удовольствием и интересом), нейтральное (взаимодействуют друг с другом в силу необходимости) или отрицательное (игнорируют друг друга, ссорятся и др.).

Показатели уровня выполнения задания:

1. низкий уровень – в узорах явно преобладают различия или вообще нет
2. средний уровень – сходство частичное: отдельные признаки (цвет или форма некоторых деталей) совпадают, но имеются и заметные отличия;
3. высокий уровень – рукавички украшены одинаковым или весьма похожим

узором; дети активно обсуждают возможный вариант узора; приходят к согласию относительно способа раскрашивания рукавичек; сравнивают способы действия и координируют их, строя совместное действие; следят за

реализацией принятого замысла

2 класс

Методика №1 Исследование словесно-логического мышления

Методика исследования сконструирована на основе некоторых методик теста структуры интеллекта по Р.Амтхауэру. Тест структуры интеллекта Р.Амтхауэра включает в себя 9 субтестов, применяемых для измерения речевых, математических способностей,

пространственного воображения и памяти и рассчитан на групповое применение для детей от 12 лет и выше.

Область применения: определение уровня интеллектуального развития,

разработка общих и индивидуальных рекомендаций по коррекции умственного развития учащихся.

Описание методики. Для младших школьников было разработано 4 субтеста, включающих в себя 40 вербальных заданий, подобранных с учётом программного материала начальных классов.

В состав первого субтеста входят задания, требующие от испытуемых дифференцировать существенные признаки предметов или явлений от несущественных, второстепенных. По результатам выполнения некоторых задач субтеста можно судить о запасе знаний испытуемого.

Второй субтест состоит из заданий, представляющих собой словесный вариант исключения «пятого лишнего». Данные, полученные при исследовании этой методикой, позволяют судить о владении операциями обобщения и отвлечения, о способности испытуемого выделять существенные признаки предметов или явлений.

Третий субтест – задания на умозаключение по аналогии. Для их выполнения испытуемому необходимо уметь установить логические связи и отношения между понятиями.

Четвёртый субтест направлен на выявление умения обобщать (испытуемый должен назвать понятие, объединяющее два слова, входящих в каждое задание субтеста).

1-й субтест. Осведомленность.

Закончи предложение. Какое слово из пяти подходит к приведенной части фразы? Подчеркни его.

1. У сапога всегда есть ... (шнурок, пряжка, подошва, ремешки, пуговицы)
2. В теплых краях живет... (медведь, олень, волк, верблюд, пингвин)
3. В году ... (24 месяца, 3 мес., 12 мес., 4 мес., 7 мес.)
4. Месяц зимы ...(сентябрь, октябрь, февраль, ноябрь, март)
5. В нашей стране не живет... (соловей, аист, синица, страус, скворец)
6. Отец старше своего сына... (редко, всегда, часто, никогда, иногда)
7. Время суток... (год, месяц, неделя, день, понедельник)
8. У дерева всегда есть... (листья, цветы, плоды, корень, тень)
9. Время года ... (август, осень, суббота, утро, каникулы)
10. Пассажирский транспорт... (комбайн, самосвал, автобус, экскаватор, тепловоз)

2-й субтест. Классификация.

Одно слово из пяти лишнее, его следует исключить (вычеркнуть)

1. Тюльпан, лилия, фасоль, ромашка, фиалка
2. Река, озеро, море, мост, пруд
3. Кукла, прыгалка, песок, мяч, юла
4. Стол, ковер, кресло, кровать, табурет
5. Тополь, береза, орешник, липа, осина
6. Курица, петух, орел, гусь, индюк
7. Окружность, треугольник, четырехугольник, указка, квадрат
8. Саша, Витя, Стасик, Петров, Коля
9. Число, деление, сложение, вычитание, умножение
10. Веселый, быстрый, грустный, вкусный, осторожный

3-й субтест. Умозаключение по аналогии

Подбери из пяти слов в скобках одно, которое подходило бы к слову «гвоздика» так же, как слово «овощ» — к слову «огурец».

1. Огурец - Овощ
Гвоздика - ? (Сорняк, роса, садик, цветок, земля)
2. Огород - Морковь
Сад - ? (Забор, грибы, яблоня, колодец, скамейка)
3. Учитель - Ученик
Врач - ? (Очки, больница, палата, больной, лекарство)
4. Цветок - Ваза
Птица - ? (Клюв, чайка, гнездо, перья, хвост)
5. Перчатка - Рука
Сапог - ? (Чулки, подошва, кожа, нога, щетка)
6. Темный - Светлый
Мокрый - ? (Солнечный, скользкий, сухой, теплый, холодный)
7. Часы - Время
Градусник - ? (Стекло, больной, кровать, температура, врач)
8. Машина - Мотор
Лодка - ? (Река, маяк, парус, волна, берег)
9. Стол - Скатерть
Пол - ? (Мебель, ковер, пыль, доски, гвозди)
10. Стул - Деревянный
Игла - ? (Острая, тонкая, блестящая, короткая, стальная)

4-й субтест. Обобщение

Найди подходящее для этих двух слов обобщающее понятие.

Запиши его.

1. Окунь, карась...
2. Метла, лопата...
3. Лето, зима...
4. Огурец, помидор ... (
5. Сирень, орешник ...
6. Шкаф, диван ...
7. Июнь, июль ...
8. День, ночь...
9. Слон, муравей ...
10. Дерево, цветок ...

Обработка и интерпретация данных.

Каждому заданию присваивается определённая оценка в баллах, отражающая степень его сложности.

Общий результат по каждому субтесту определяется путём суммирования баллов по всем 10 заданиям.

В первых трёх субтестах правильные ответы выделены курсивом, а в 4 субтесте даны в скобках.

Оценка в баллах по каждому заданию получается путём суммирования всех правильных ответов по данному субтесту.

Максимальное количество баллов, которое может получить школьник за выполнение I-II субтестов, - по 26 баллов, III – 23 балла, IV – 25 баллов.

Таким образом, общая максимальная оценка по всем 4 субтестам составляет 100 баллов.

Интерпретация полученных школьником результатов проводится следующим образом:

- 100 - 80 баллов – высокий уровень умственного развития;
- 79 – 60 баллов – средний уровень;
- 59 – 40 баллов – недостаточный (ниже среднего) уровень развития;
- 39 – 20 баллов – низкий уровень развития;
- меньше 20 баллов – очень низкий уровень.

При обсуждении результатов следует учитывать не только общий уровень развития, но и роль каждой составляющей в общем результате.

Важно оценить, насколько гармонично или асинхронно развиты диагностические интеллектуальные умения, а также какой из параметров значительно улучшает или ухудшает результаты

Цель: исследование степени концентрации и устойчивости внимания.

Описание теста: Обследование проводится с помощью специальных бланков с рядами расположенных в случайном порядке букв (цифр, фигур, может быть использован газетный текст вместо бланков). Исследуемый просматривает текст или бланк ряд за рядом и вычеркивает определенные указанные в инструкции буквы или знаки.

Инструкция к тесту: «На бланке с буквами вычеркните, просматривая ряд за рядом, все буквы «Е». Через каждые 60 секунд по моей команде отметьте вертикальной чертой, сколько знаков Вы уже просмотрели (успели просмотреть)».

Пример:

Измеряемые показатели	Кол-во	Уровень
Объем внимания (количество просмотренных букв)		
Концентрация (количество ошибок)		

Е К Р Н С О А Р Н Е С В А Р К В Р Е

А К С Н В Е Р А М П А О Б А С З Е А Ю Р А Ц К А Ч П Ш А Ы Т
О В Р К А Н В С А Е Р Н Т Р О Н К С Ч О Д В И О Ц Ф О Т З С
К А Н Е О С В Р А Е Т Г Ч К Л И А Ы З К Т Р К Я Б Д К П Ш У
В Р Е С О А К В М Т А В Н Ш Л Ч В И Ц Ф В Д Б О Т В Е С М В
Н С А К Р В О Ч Т Н У П Л Ь Н П М Н К О У Ч Л Ю Н Р В Н Ц
Р В О Е С Н А Р Ч К Р Л Ь К У В С Р Ф Ч З Х Р Е Л Ю Р Р К И
Е Н Р А Е Р С К В Ч Ъ Щ Д Р А Е П Т М И С Е М В Ш Е Л Д Т Е
О С К В Н Е Р А О С В Ч Ъ Ш Л О И М А У Ч О И П О О Н А Ы Б
В К А О С Н Е Р К В И В М Т О Б Щ В Ч Ы Ц Н Е П В И Т Б Е З
С Е Н А О В К С Е А В М Л Д Ж С К Н П М Ч С И Г Т Ш П Ъ С К
К О С Н А К С А Е В И Л К Ъ Ч Ъ Щ Ж О Л К П М С Ч Г Ш К А Р
О В К Р Е Н Р Е С О Л Т И Н О П С О Ы О Д Ю И О З С Ч Я И Е
А С К Р А С К О В Р А К В С И Н Е А Т Б О А Ц В К Н А И О Т
Н А О С К О Е В О Л Ц К Е Н Ш З Д Р Н С В Ы К И С Н Ъ Ю Н В
В Н Е О С Е К Р А В Т Ц К Е В Л Ш П Т В С Е Д В Н З Э В И С
С Е В Н Р К С Т Ъ Е Р З Ш Д С Ч И С Е А П Р У С Ы П С М Т Н
Е Р М П А В Е Г Л И П С Ч Т Е В А Р Ъ М У Ц Е В А М Е И Н Е

Обработка результатов теста

Результаты пробы оцениваются по количеству пропущенных незачеркнутых знаков, по времени выполнения или по количеству просмотренных знаков. Важным показателем является характеристика качества и темпа выполнения (выражается числом проработанных строк и количеством допущенных ошибок за каждый 60-секундный интервал работы).

Концентрация внимания оценивается по формуле:

$$K = C^2 / П, \text{ где}$$

- С – число строк таблицы, просмотренных испытуемым,
- П – количество ошибок (пропусков или ошибочных зачеркиваний лишних знаков).

Ошибкой считается пропуск тех букв, которые должны быть зачеркнуты, а также неправильное зачеркивание.

Устойчивость внимания оценивается по изменению скорости просмотра на протяжении всего задания.

Результаты подсчитываются для каждой 60 секунд по формуле:

$$A = S / t, \text{ где}$$

- А – темп выполнения,
- S – количество букв в просмотренной части корректурной таблицы,
- t – время выполнения.

По результатам выполнения методики за каждый интервал может быть построена «кривая истощаемости», отражающая, устойчивость внимания и работоспособность в динамике.

Показатель переключаемости внимания вычисляется по формуле:

$$C = (S_o / S) * 100, \text{ где}$$

- S_o – количество ошибочно проработанных строк,
- S – общее количество строк в проработанной испытуемым части таблицы.

При оценке переключаемости внимания испытуемый получает инструкцию зачеркивать разные буквы в четных и нечетных строках корректурной таблицы.

Методика № 4. Социометрия

Представь, что у тебя есть право сформировать команду космического корабля, отправляющегося на Марс.

Кого из ребят класса ты бы взял в команду, и кого бы ты не взял с собой. Запиши свои ответы.

здоров	ум,	характ	автори	умение	внешн	уверенн
ые	способн	ер	тет у	многое	ость	ость в
	ости		сверст	делать		себе
			ников	своими		
				руками,		
				умелые		
				руки		

Расшифровка

1. Положение дел на сегодняшний момент:

75-100 баллов – излишняя уверенность, завышенная самооценка.

45-74 балла – оптимальные показатели для каждого из параметров. Эти баллы говорят о реалистичной оценке человеком самого себя. Правильный подход к оценке уровня своих умений.

Меньше 45 баллов – заниженная самооценка.

2. Ожидания и требования к себе:

90-100 баллов – завышенные ожидания и требования по отношению к себе, неверное видение картины и искажение понимания.

75-89 баллов – оптимальные требования. Ожидания в данном случае обоснованы и логичны.

Меньше 60 баллов – заниженные ожидания. Это не способствует развитию человека, так как он сам не желает учиться.

Методика №6 «Анкета школьной мотивации»

1. Как ты чувствуешь себя в школе?

- 1) Мне в школе нравится.
- 2) Мне в школе не очень нравится.
- 3) Мне в школе не нравится.

2. С каким настроением ты идешь утром в школу?

- 1) С хорошим настроением.
- 2) Бывает по-разному.
- 3) Чаще хочется остаться дома.

3. Если бы тебе сказали, что завтра в школу не обязательно приходить всем ученикам, как бы ты поступил?

- 1) Пошел бы в школу.
- 2) Не знаю.
- 3) Остался бы дома.

4. Как ты относишься к тому, что у вас отменяют уроки?

- 1) Мне не нравится, когда отменяют уроки.
- 2) Бывает по-разному.
- 3) Мне нравится, когда отменяют уроки.

5. Как ты относишься к домашним заданиям?

- 1) Я хотел бы, чтобы домашние задания были.
- 2) Не знаю, затрудняюсь ответить.
- 3) Я хотел бы, чтобы домашних заданий не было.

6. Хотел бы ты, чтобы в школе были одни перемены?

- 1) Нет, не хотел бы.
- 2) Не знаю.
- 3) Да, я хотел бы, чтобы в школе были одни перемены.

7. Рассказываешь ли ты о школе своим родителям или друзьям?

- 1) Рассказываю часто.
- 2) Рассказываю редко.
- 3) Вообще не рассказываю.

8. Как ты относишься к своему классному руководителю?

- 1) Мне нравится наш классный руководитель.
- 2) Не знаю, затрудняюсь ответить.
- 3) Я хотел бы, чтобы у нас был другой классный руководитель.

9. Есть ли у тебя друзья в классе?

- 1) У меня много друзей в классе.
- 2) У меня мало друзей в классе.
- 3) У меня нет друзей в классе.

10. Как ты относишься к своим одноклассникам?

- 1) Мне нравятся мои одноклассники.
- 2) Мне не очень нравятся мои одноклассники.
- 3) Мне не нравятся мои одноклассники.

Методика № 7 Анкета «Оцени поступок» (дифференциация конвенциональных и моральных норм, по Э.Туриэлю в модификации Е.А.Кургановой и О.А.Карабановой)

Цель: выявление степени дифференциации конвенциональных и моральных норм.

Оцениваемые УУД: выделение морального содержания действий и ситуаций.

Детям предлагалось оценить поступок мальчика (девочки, причем ребенок оценивал поступок сверстника своего пола), выбрав один из четырех вариантов оценки: 1 балл - так делать можно, 2 балла - так делать иногда можно, 3 балла - так делать нельзя, 4 балла - так делать нельзя ни в коем случае.

Инструкция: «Ребята, сейчас вам предстоит оценивать разные поступки таких же, как вы, мальчиков и девочек. Всего вам нужно оценить 18 поступков. Напротив каждой ситуации вы должны поставить один, выбранный вами балл. В верхней части листа написано, что означает каждый балл. Давайте вместе прочтем, как можно оценивать поступки ребят. Если вы

считаете, что так делать можно, то вы ставите балл (один) ...и т.д.». После обсуждения значения каждого балла дети приступали к выполнению задания.

Процедура проведения задания занимала от 10 до 20 минут, в зависимости от возраста детей.

В таблице представлены конвенциональные и моральные нормы (по Туриелю).

Вид социальных норм	категории конвенциональных норм	конвенциональные нормы	мини-ситуации нарушения конвенциональных норм
конвенциональные нормы	ритуально-этикетные	<ul style="list-style-type: none"> • культура внешнего вида, • поведение за столом, • правила и формы обращения в семье 	<ul style="list-style-type: none"> • не почистил зубы; • пришел в грязной одежде в школу; • накрошил на столе; • ушел на улицу без разрешения;
	организационно-административные	<ul style="list-style-type: none"> • правила поведения в школе, • правила поведения на улице, • правила поведения в общественных местах, 	<ul style="list-style-type: none"> • вставал без разрешения на уроке; • мусорил на улице; • перешел дорогу в неположенном месте;
вид социальных норм	категория моральных норм (по Туриелю)	моральные нормы	мини-ситуации нарушения моральных норм
моральные нормы	<p>Нормы альтруизма</p> <p>Нормы ответственности, справедливости и законности</p>	<ul style="list-style-type: none"> • норма помощи, • норма щедрости, • норма ответственности за нанесение 	<ul style="list-style-type: none"> • не предложил друзьям помощь в уборке класса; • не угостил родителей конфетами; • взял у друга книгу и порвал ее;

		материального ущерба	
--	--	-------------------------	--

Всего в предложенной анкете было представлено:
семь ситуаций, заключающих нарушение моральных норм (2, 4, 7, 10, 12, 14, 17)
семь ситуаций, заключающих нарушение конвенциональных норм (1, 3, 6, 9, 11, 13, 16,
четыре нейтральные ситуации, не предусматривающие моральной оценки (5, 15, 8, 18)

Поставь оценку мальчику (девочке) в каждой ситуации.

	1 балл Так делать можно	2 балла Так делать иногда можно	3 балла Так делать нельзя	4 балла Так делать нельзя ни в коем случае
1. Мальчик (девочка) не почистил(а) зубы.				
2. Мальчик (девочка) не предложил(а) друзьям (подругам) помощь в уборке класса.				
3. Мальчик (девочка) пришел (пришла) в школу в грязной одежде.				
4. Мальчик (девочка) не помог(ла) маме убрать в квартире.				
5. Мальчик (девочка) уронил(а) книгу.				
6. Мальчик (девочка) во время еды разлил(а) суп и накрошил(а) на столе.				
7. Мальчик (девочка) не угостил(а) родителей конфетами.				
8. Мальчик (девочка) вымыл(а) дома пол.				
9. Мальчик (девочка) разговаривал(а) на уроке во время объяснения учителя.				
10. Мальчик (девочка) не угостил(а) друга (подругу) яблоком				
11. Мальчик (девочка) намусорил(а) на улице, набросал(а) на землю фантики от конфет				
12. Мальчик (девочка) взял(а) у друга (подруги) книгу и порвал(а) ее				
13. Мальчик (девочка) перешел (перешла) улицу в запрещенном месте				
14. Мальчик (девочка) не уступил(а) место в автобусе пожилому человеку				
15. Мальчик (девочка) купил(а) в магазине продукты.				
16. Мальчик (девочка) не спросил(а)				

разрешения пойти гулять				
17. Мальчик (девочка) испортил(а) мамину вещь и спрятал(а) ее				
18. Мальчик (девочка) зашел (зашла) в комнату и включил(а) свет				

Измеряемые показатели	Балл
1 - сумма баллов, характеризующих недопустимость нарушения моральных норм	
2 - сумма баллов, характеризующих недопустимость нарушения конвенциональных норм	
1 – 2 (разница между двумя суммами)	Уровень

Методика № 4 «Рукавички»

Ф. И. _____

Ф. И. _____



Методика предназначена на выявление уровня сформированности действий по согласованию усилий в процессе организации и осуществления сотрудничества (кооперация).

Метод оценивания: наблюдение за взаимодействием учащихся, работающих в классе парами, и анализ результата.

Инструкция:

Учащиеся рассаживаются парами, каждому дают по одному изображению рукавички и просят украсить их одинаково, т. е. так, чтобы они составили пару.

Дети могут сами придумать узор, но сначала им надо договориться между собой, какой узор они будут рисовать. Каждая пара учеников получает изображение рукавичек в виде силуэта (на правую и левую руку) и одинаковые наборы цветных карандашей

Обработка результатов:

Низкий уровень – в узорах явно преобладают различия или вообще нет сходства. Дети не пытаются договориться, каждый настаивает на своем.

Средний уровень – сходство частичное - отдельные признаки (цвет или форма некоторых деталей) совпадают, но имеются и заметные различия.

Высокий уровень – рукавички украшены одинаковым или очень похожим узором. Дети активно обсуждают возможный вариант узора; приходят к согласию относительно способа раскрашивания рукавичек; сравнивают способы действия и координируют их, строя совместное действие; следят за реализацией принятого замысла.

Критерии оценки «Рукавички»

- продуктивность совместной деятельности оценивается по степени сходства узоров на рукавичках;
- умение детей договариваться, приходиться к общему решению, умение убеждать, аргументировать и т.д.;
- взаимный контроль по ходу выполнения деятельности;
- замечают ли дети друг у друга отступления от первоначального замысла, как на них реагируют;
- взаимопомощь по ходу рисования, эмоциональное отношение к совместной деятельности: позитивное (работают с удовольствием и интересом), нейтральное (взаимодействуют друг с другом в силу необходимости) или отрицательное (игнорируют друг друга, ссорятся и др.).

Показатели уровня выполнения задания:

1. низкий уровень – в узорах явно преобладают различия или вообще нет
2. средний уровень – сходство частичное: отдельные признаки (цвет или форма некоторых деталей) совпадают, но имеются и заметные отличия;
3. высокий уровень – рукавички украшены одинаковым или весьма похожим узором; дети активно обсуждают возможный вариант узора; приходят к согласию относительно способа раскрашивания рукавичек; сравнивают способы действия и координируют их, строя совместное действие; следят за реализацией принятого замысла

3-4 класс

Методика №1 Тест Векслера

1-й субтест. Осведомленность .Закончи предложение.

			<i>балл</i>
1.	Что нужно сделать, чтобы вода закипела?		
2.	Сколько копеек в пятаке?		
3.	Сколько дней в неделе?		
4.	Кто основал город, который называется Санкт-Петербург?		
5.	Что такое пара?		
6.	Назови времена года		
7.	Где садится солнце?		
8.	Для чего нужен желудок?		
9.	Почему нефть или масло плавают на воде?		
10.	Что празднуют 9 мая?		
11.	Что такое SOS?		
12.	Каков примерно средний рост взрослого человека?		
13.	Когда бывает 29 февраля?		
14.	Что такое барометр?		
15.	Что такое иероглиф?		

2-й субтест. Классификация.

Одно слово из пяти лишнее, его следует исключить (вычеркнуть)

1. стул, стол, паук, шкаф
2. ладонь, рука, телевизор, нога
3. поросенок, щенок, котенок, корова

4. ботинки, перчатки, шлепанцы, туфли, носки
5. плачет, смеется, сидит, улыбается, хмурится
6. локоть, колено, зуб, палец, шея
7. кукушка, орел, пчела, малиновка, воробей
8. роза, дуб, фиалка, тюльпан, гвоздика
9. январь, весна, декабрь, апрель, август
10. облака, ветер, ураган, гора, циклон
11. лавина, тюлень, эскимос, полярный медведь, морж
12. ребра, ключица, череп, позвоночник, сердце
13. квадрат, прямоугольник, треугольник, шестиугольник, куб
14. мама, бабушка, папа, дочь, сестра
15. свинина, оленина, треска, говядина, баранина
16. пантера, тигр, лев, леопард, зебра, гепард
17. лебедь, бревно, пробка, камень, шляпка, утка
18. чертополох, куница, дикобраз, шиповник, ёж
19. ветряная мельница, яхта, флюгер, лайнер, воздушный змей
20. звезда, метеор, комета, планета, космонавт, астероид

3-й субтест. Аналогии

1. Ложка - Каша
Вилка - ? (масло, нож, тарелка, масло, посуда)
2. Лошадь - Жеребёнок
Корова - ? (Пастбище, рога, молоко, теленок, бык)
3. Ухо - Слышать
Зубы - ? (Видеть, лечить, рот, жевать, щётка)
4. Нож - Сталь
Стол - ? (Вилка, дерево, стул, пища, скатерть)
5. Дождь - Зонтик
Мороз - ? (Палка, холод, сани, зима, шуба)
6. Волк - Пасть
Птица - ? (Воздух, клюв, соловей, яйцо, пение)
7. Яйцо - Скорлупа
Картофель - ? (Курица, огород, капуста, суп, шелуха)
8. Яблоня - Сад
Капуста - ? (Картошка, цветы, огород, качан, борщ)

9. Хлеб - Нож

Дерево - ? (Вилка, пень, пила, лес, кора)

10. Собака - Лай Птица - ? (Рычание, клюв, соловей, яйцо, пение)

4-й субтест. Обобщение

Найди подходящее для этих двух слов обобщающее понятие. Запиши его.

	Слива – персик		
2.	Кошка – мышка		
3.	Вино – пиво		
4.	Пианино – скрипка		
5.	Бумага – уголь		
6.	Килограмм – метр		
7.	Ножницы – медная сковородка		
8.	Гора – озеро		
9.	Соль – вода		
10.	Свобода – справедливость		

Методика №3 Тест школьной тревожности Филипса

Цель методики. Опросник позволяет изучить уровень и характер тревожности, связанной со школой, у детей младшего и среднего школьного возраста.

Возрастные ограничения. Опросник предназначен для работы с детьми младшего и среднего школьного возраста. Оптимально его применение в 3-7 классах средней школы.

Процедура диагностики. Диагностика может проводиться как в индивидуальной, так и групповой форме. Вопросы предъявляются либо письменно, либо на слух. Присутствие учителя или классного руководителя в помещении, где проводится опрос, крайне нежелательно.

Необходимые материалы. Для проведения исследования необходим текст опросника, а также листы бумаги по числу учащихся.

Инструкция. «Ребята, сейчас вам будет предложен опросник, который состоит из вопросов о том, как вы чувствуете себя в школе. Старайтесь отвечать искренне и правдиво, Здесь нет правильных или неправильных, хороших или плохих ответов. Но листе для ответов сверху напишите свое имя, фамилию и класс. Отвечая на вопрос, записывайте его номер и ответ "+", если вы согласны и ним, и "-", если не согласны».

Вопросы:

1. Трудно ли тебе держаться на одном уровне со всем классом?

2. Волнуешься ли ты, когда учитель говорит, что собирается проверить, насколько хорошо ты знаешь материал?
3. Трудно ли тебе работать в классе так, как этого хочет учитель?
4. Снилось ли тебе, что учитель в ярости от того, что ты не знаешь урок?
5. Случалось ли, что кто-нибудь из твоего класса бил или ударял тебя?
6. Часто ли тебе хочется, чтобы учитель не торопился при объяснении нового материала, пока ты не поймешь, что он говорит?
7. Сильно ли ты волнуешься при ответе или выполнении задания?
8. Случается ли с тобой, что ты боишься высказываться на уроке, потому что боишься сделать глупую ошибку?
9. Дрожат ли у тебя колени, когда тебя вызывают отвечать?
10. Часто ли твои одноклассники смеются над тобой, когда вы играете в разные игры?
11. Случается ли, что тебе ставят более низкую оценку, чем ты ожидал?
12. Волнует ли тебя вопрос, не останешься ли ты на второй год?
13. Стараешься ли ты избегать игр, в которых делается выбор, потому что тебя, как правило, не выбирают?
14. Бывает ли временами, что ты весь дрожишь, когда тебя вызывают отвечать?
15. Часто ли у тебя возникает ощущение, что никто из твоих одноклассников не хочет делать то, чего хочешь ты?
16. Сильно ли ты волнуешься перед тем, как начать выполнять задание?
17. Трудно ли тебе получать такие отметки, которых ждут от тебя родители?
18. Боишься ли ты временами, что тебе станет плохо в классе?
19. Будут ли твои одноклассники смеяться над тобой, если ты совершишь ошибку?
20. Похож ли ты на своих одноклассников?
21. Выполнив задание, беспокоишься ли ты о том, хорошо ли ты с ним справился?
22. Когда ты работаешь в классе, уверен ли ты в том, что все хорошо запомнил?
23. Снится ли тебе иногда, что ты в школе и не можешь ответить на вопрос учителя?
24. Верно ли, что большинство ребят относятся к тебе по-дружески?
25. Работаешь ли ты более усердно, если знаешь, что результаты твоей работы будут сравниваться в классе с результатами твоих одноклассников?
26. Часто ли ты мечтаешь о том, чтобы поменьше волноваться, когда тебя опрашивают?
27. Боишься ли ты временами вступать в спор?
28. Чувствуешь ли ты, что твое сердце начинает сильно биться, когда учитель говорит, что собирается проверить твою готовность к уроку?

29. Когда ты получаешь хорошие отметки, думает ли кто-нибудь из твоих друзей, что ты хочешь выслужиться?
30. Хорошо ли ты чувствуешь себя с теми из твоих одноклассников, к которым ребята относятся с особым вниманием?
31. Бывает ли, что твои одноклассники говорят обидные для тебя вещи?
32. Как ты думаешь, теряют ли расположение те из учеников, кто не справляется с учебой?
33. Похоже ли на то, что большинство твоих одноклассников не обращают на тебя внимания?
34. Часто ли ты боишься выглядеть смешно?
35. Доволен ли ты тем, как к тебе относятся учителя?
36. Помогает ли твоя мама в организации вечеров, как другие мамы твоих одноклассников?
37. Волновало ли тебя когда-нибудь, что думают о тебе окружающие?
38. Надеешься ли ты в будущем учиться лучше, чем сейчас?
39. Считаешь ли ты, что одеваешься в школу так же хорошо, как и твои одноклассники?
40. Часто ли ты, отвечая на уроке, задумываешься о том, как выглядишь со стороны?
41. Обладают ли способные ученики какими-то особыми правами, которых нет у других ребят в классе?
42. Злятся ли некоторые из твоих одноклассников, когда тебе удается быть лучше их?
43. Доволен ли ты тем, как к тебе относятся твои одноклассники?
44. Хорошо ли ты себя чувствуешь, когда остаешься один на один с учителем?
45. Высмеивают ли временами одноклассники твою внешность и твое поведение?
46. Думаешь ли ты, что беспокоишься о своих школьных делах больше, чем другие ребята?
47. Если ты не можешь ответить на вопрос учителя, чувствуешь ли ты, что вот-вот расплачешься?
48. Бывает ли так, что ты долго не можешь заснуть, думая о том, что будет завтра в школе?
49. Работая над трудным заданием, чувствуешь ли ты порой, что забыл вещи, которые раньше хорошо знал?
50. Дрожит ли слегка твоя рука, когда ты пишешь самостоятельную работу?
51. Чувствуешь ли ты, что начинаешь нервничать, когда учитель говорит, что собирается дать классу задание?
52. Пугает ли тебя проверка твоих знаний в школе?

53. Когда учитель дает самостоятельную работу, чувствуешь ли ты страх, что не справишься с ней?

54. Снилось ли тебе временами, что у тебя не получается такое задание, которое могут сделать все твои одноклассники?

55. Когда учитель объясняет материал, кажется ли тебе, что твои одноклассники понимают его лучше, чем ты?

56. Беспкоишься ли ты по дороге в школу, что учитель может спросить тебя или дать проверочную работу?

57. Когда ты выполняешь задание, бывает ли так, что ты чувствуешь, что получишь за него «2»?

58. Дрожит ли слегка твоя рука, когда ты выполняешь задание на доске перед всем классом?

Обработка результатов.

По окончании заполнения опросника подсчитывается количество несовпадений с каждой шкалой опросника и с опросником в целом. Ключ: ответы «да» — 11, 20, 22, 24, 25,30,35, 36,38,39,41,43,44; ответы «нет» - 1-10, 12-19, 21, 23, 26-29, 31-34, 37, 40, 42, 45-58.

1. Общая школьная тревожность: 2, 3, 7, 12, 16, 21, 23, 26, 28, 46-58 (n = 22).

2. Переживание социального стресса: 5, 10, 15, 20, 24, 30, 33, 36, 39, 42, 44 (n = 11).

3. Фрустрация потребности в достижении успеха: 1, 3, 6, 11, 17, 19,25, 29, 32, 35, 38, 41, 43 (n = 13).

4. Страх самовыражения: 27, 31, 34, 37, 40, 45 (n = 6).

5. Страх ситуации проверки знаний: 2, 7, 12, 16, 21, 26 (n = 6).

6. Страх несоответствия ожиданиям окружающих: 3, 8, 13, 17, 22(n = 5).

7. Низкая физиологическая сопротивляемость стрессу: 9, 14, 18, 23, 28 (n = 5).

8. Проблемы и страхи в отношениях с учителями: 2, 6, 11, 32, 35, 41, 44, 47 (n = 8).

Интерпретация результатов.

Значения показателей тревожности, превышающие 50-типроцентный рубеж, позволяют говорить о повышенной тревожности, а превышающие 75 % — о высокой тревожности ребенка.

Расшифровка значений шкал данного опросника позволяет сделать выводы о качественном своеобразии переживания школьной тревожности каждым учащимся.

1. Общая тревожность в школе — общее эмоциональное состояние ребенка, связанное с различными формами его включения в жизнь школы.

2. Переживание социального стресса — эмоциональное состояние ребенка, на фоне которого развиваются его социальные контакты (прежде всего — со сверстниками).

3. Фрустрация потребности в достижении успеха — неблагоприятный психологический фон, не позволяющий ребенку удовлетворять свои потребности в успехе, достижении высокого результата и т. д.

4. Страх самовыражения — негативное эмоциональное переживание ситуаций, сопряженных с необходимостью самораскрытия, предъявления себя другим, демонстрации своих возможностей.

5. Страх ситуации проверки знаний — негативное отношение и переживание тревоги в ситуациях проверки (особенно — публичной) знаний, достижений, возможностей.

6. Страх не соответствовать ожиданиям окружающих — ориентация на значимость других в оценке своих результатов, поступков и мыслей, тревога по поводу оценок, даваемых окружающими, ожидание негативных оценок.

7. Низкая физиологическая сопротивляемость стрессу — особенности психофизиологической организации, снижающие приспособляемость ребенка к ситуациям стрессогенного характера, повышающие вероятность неадекватного, деструктивного реагирования на тревожный фактор среды.

8. Проблемы и страхи в отношениях с учителями — общий негативный эмоциональный фон отношений со взрослыми в школе, снижающий успешность обучения ребенка.

1	11	21	31	41	51
2	12	22	32	42	52
3	13	23	33	43	53
4	14	24	34	44	54
5	15	25	35	45	55
6	16	26	36	46	56
7	15	27	37	47	57
8	18	28	38	48	58
9	19	29	39	49	
10	20	30	40	50	

Факторы	баллы	уровень
----------------	--------------	----------------

Обработка результатов теста

Скорость выполнения теста		Коэффициент точности выполнения теста	
Количество	Уровень	Количество	Уровень

Результаты пробы оцениваются по количеству пропущенных незачеркнутых знаков, по времени выполнения или по количеству просмотренных знаков. Важным показателем является характеристика качества и темпа выполнения (выражается числом проработанных строк и количеством допущенных ошибок за каждый 60-секундный интервал работы).

Концентрация внимания оценивается по формуле:

$$K = C^2 / П, \text{ где}$$

- С – число строк таблицы, просмотренных испытуемым,
- П – количество ошибок (пропусков или ошибочных зачеркиваний лишних знаков).

Ошибкой считается пропуск тех букв, которые должны быть зачеркнуты, а также неправильное зачеркивание.

Устойчивость внимания оценивается по изменению скорости просмотра на протяжении всего задания.

Результаты подсчитываются для каждой 60 секунд по формуле:

$$A = S / t, \text{ где}$$

- А – темп выполнения,
- S – количество букв в просмотренной части корректурной таблицы,
- t – время выполнения.

По результатам выполнения методики за каждый интервал может быть построена «кривая истощаемости», отражающая, устойчивость внимания и работоспособность в динамике.

Показатель переключаемости внимания вычисляется по формуле:

$$C = (S_o / S) * 100, \text{ где}$$

- S_o – количество ошибочно проработанных строк,
- S – общее количество строк в проработанной испытуемым части таблицы.

При оценке переключаемости внимания испытуемый получает инструкцию зачеркивать разные буквы в четных и нечетных строках корректурной таблицы.

Методика № 4. Социометрия

Представь, что у тебя есть право сформировать вновь свой класс. Кого из ребят ты бы взял в новый класс, и кого бы ты не взял с собой. Запиши свои ответы.

ВЗЯЛ	НЕ ВЗЯЛ

здоров ум, характ авторы умение внешн уверенн
 ье способн ер тет у многое ость ость в
 ости сверст делать себе
 ников своими
 руками,
 умелые
 руки

Методика
№6

Мотивация учения и эмоционального отношения к учению (А.Д. Андреева)

Цель: диагностика познавательной активности, мотивации достижения, тревожности, гнева.

Форма проведения: фронтальный письменный опрос.

Оцениваемое УУД: личностное УУД, смыслообразование, школьная мотивация.

	Почт и никог да	Ин огд а	Част о	Почт и всег да
1. Я спокоен.	1	2	3	4
2. Мне хочется понять, узнать, докопаться до сути.	1	2	3	4
3. Я разъярен.	1	2	3	4
4. Я падаю духом, сталкиваясь с трудностями в учебе.	1	2	3	4
5. Я напряжен.	1	2	3	4
6. Я испытываю любопытство.	1	2	3	4
7. Мне хочется стукнуть кулаком по столу.	1	2	3	4
8. Я стараюсь получать только хорошие и отличные отметки.	1	2	3	4
9. Я раскован.	1	2	3	4
10. Мне интересно.	1	2	3	4
11. Я рассержен.	1	2	3	4
12. Я прилагаю все силы, чтобы добиться успехов в учебе.	1	2	3	4
13. Меня волнуют возможные неудачи.	1	2	3	4
14. Мне кажется, что урок никогда не кончится.	1	2	3	4
15. Мне хочется на кого-нибудь накричать.	1	2	3	4
16. Я стараюсь все делать правильно.	1	2	3	4
17. Я чувствую себя неудачником.	1	2	3	4
18. Я чувствую себя исследователем.	1	2	3	4

19. Мне хочется что-нибудь сломать.	1	2	3	4
20. Я чувствую, что не справлюсь с заданием.	1	2	3	4
21. Я взвинчен.	1	2	3	4
22. Я энергичен.	1	2	3	4
23. Я взбешен.	1	2	3	4
24. Я горжусь своими школьными успехами.	1	2	3	4
25. Я чувствую себя совершенно свободно.	1	2	3	4
26. Я чувствую, что у меня хорошо работает голова.	1	2	3	4
27. Я раздражен.	1	2	3	4
28. Я решаю самые трудные задачи.	1	2	3	4
29. Мне не хватает уверенности в себе.	1	2	3	4
30. Мне скучно.	1	2	3	4
31. Мне хочется что-нибудь сломать.	1	2	3	4
32. Я стараюсь не получить двойку.	1	2	3	4
33. Я уравновешен.	1	2	3	4
34. Мне нравится думать, решать.	1	2	3	4
35. Я чувствую себя обманутым.	1	2	3	4
36. Я стремлюсь показать свои способности и ум.	1	2	3	4
37. Я боюсь.	1	2	3	4
38. Я чувствую уныние и тоску.	1	2	3	4
39. Меня многое приводит в ярость.	1	2	3	4
40. Я хочу быть среди лучших.	1	2	3	4
Шкала	Балл			Уровень
Познавательная активность				
Мотивация достижения				
Тревожность				
Гнев				
Суммарный балл ПА + МД + (-Т) + (-Г)				

Обработка результатов.

Для пунктов шкал, в которых высокая оценка отражает отсутствие эмоции, веса считается в обратном порядке:

На бланке 1 2 3 4

Вес для подсчета 4 3 2 1

Таковыми «обратными» пунктами являются:

По шкале познавательной активности: 14,30,38

По шкале тревожности: 1, 9, 25, 33

По шкале достижения мотивации: 4, 20, 32.

Ключ

Шкала	Пункты, номер
-------	---------------

Познавательная активность	2, 6, 10, 14, 18, 22, 26, 30, 34, 38
Мотивация достижения	4, 8, 12, 16, 20, 24, 28, 32, 36, 40
Тревожность	1, 5, 9, 13, 17, 21, 25, 29, 33, 37
Гнев	3, 7, 11, 15, 19, 23, 27, 31, 35, 39

Для получения балла по шкале подсчитывается сумма весов по всем 10 пунктам этой шкалы. Минимальная оценка по каждой шкале- 10 баллов, максимальная – 40 баллов.

Если пропущен 1 пункт из 10, можно сделать следующее: подсчитать среднюю оценку по тем 9 пунктам, на которые испытуемый ответил, затем умножить это число на 10; общий балл по шкале будет выражаться следующим за этим результатом целым числом.

Например, средний балл по шкале 2,73 умножить на 10=27,3, общий балл – 28.

При пропуске двух и более баллов данные испытуемого не учитываются.

Оценка и интерпретация результатов.

Подсчитывается суммарный балл опросника по формуле:

ПА + МД + (-Т) + (-Г), где

ПА- балл по шкале познавательной активности;

МД- балл по шкале мотивации достижения;

Т- балл по шкале тревожности;

Г- балл по шкале гнева.

Суммарный балл может находиться в интервале от –60 до +60.

Выделяются следующие уровни мотивации учения:

I уровень – продуктивная мотивация с выраженным преобладанием познавательной мотивации учения и положительным эмоциональным отношением к нему;

II уровень – продуктивная мотивация, позитивное отношение к учению, соответствие социальному нормативу;

III уровень – средний уровень с несколько сниженной познавательной мотивацией;

IV уровень – сниженная мотивация, переживание “школьной скуки”, отрицательное эмоциональное отношение к учению;

V уровень – резко отрицательное отношение к учению.

Распределение баллов по уровням:

Нормативные показатели

Шкала	уровень	Половозрастные группы, интервал значений					
		10-11 лет		12- 14 лет		15-16 лет	
		Дев.	Мал.	Дев.	Мал.	Дев.	Мал.
Познавательная активность	Высокий	31-40	28-40	28-40	27-40	29-40	31-40
	Средний	21-26	22-27	21-27	19-26	18-28	21-29
	Низкий	10-25	10-21	10-20	10-18	10-17	10-20

Тревожность	Высокий	27-40	24-40	25-40	26-40	25-40	23-40
	Средний	20-26	17-23	19-24	19-25	17-24	16-22
	Низкий	10-19	10-16	10-18	10-18	10-16	10-15
Гнев	Высокий	21-40	20-40	19-40	23-40	21-40	18-40
	Средний	14-20	13-19	14-19	15-22	14-20	12-18
	Низкий	10-13	10-12	10-13	10-14	10-13	10-11

В качестве дополнительного может использоваться качественный показатель. В этом случае данные испытуемого по каждой шкале сравниваются с нормативными значениями. Представленное нормирование методики осуществлено на соответствующих половозрастных выборках московских школ.

Интерпретация данных

Шкала			Интерпретация
Познавательная активность	Тревожность	Гнев	
Высокий	Низкий, средний	Низкий	Продуктивная мотивация и позитивное эмоциональное отношение к учению
Средний	Низкий, средний	Низкий	Позитивное отношение к учению
Низкий	Низкий, средний	Низкий, средний	Переживание «школьной скуки»
Средний	Низкий, средний	Низкий, Средний	Диффузное эмоциональное отношение
Средний	Низкий, средний	Высокий	Диффузное эмоциональное отношение при фрустрированности значимых потребностей
Низкий	Низкий, средний	Высокий	Негативное эмоциональное отношение
Низкий	Низкий	Высокий	Резко отрицательное отношение к школе и учению
Высокий	Высокий	Высокий	Чрезмерно повышенная эмоциональность на уроке, обусловленная неудовлетворением ведущих социогенных потребностей
Высокий	Высокий	Средний	Повышенная эмоциональность на уроке

Средний, низкий	Высокий	Средний, Низкий	Школьная тревожность
Высокий	Средний, низкий	Высокий	Позитивное отношение при фрустрированности потребностей
Высокий, средний	Высокий	Низкий, средний	Позитивное отношение при повышенной чувствительности к оценочному аспекту.

Методика № 7 «Незаконченные предложения»

№		балл
	Если я знаю, что поступил неправильно, то ...	
	Когда я затрудняюсь сам принять правильное решение, то ...	
	Выбирая между интересным, но необязательным и необходимым, но скучным занятием, я обычно	
	Когда в моём присутствии обижают человека, я ...	
	Когда ложь становится единственным средством сохранения хорошего отношения ко мне, я ...	
	Если бы я был на месте учителя, я ...	
	Думаю, что настоящий друг ...	
	Не люблю людей, которые ...	
	Больше всего люблю тех людей, которые ...	
	Когда меня нет, мои друзья ...	
	Я хотел бы, чтобы мои друзья ...	
	Моя семья обращается со мной как ...	
	Когда я был маленьким, моя семья ...	
	Сделал бы всё, чтобы забыть ...	
	Моей самой большой ошибкой было ...	

	Если ты совершаешь дурной поступок, то ...		
	Если все против меня ...		
	Думаю, что я способен ...		
	Я хотел бы быть похожим на тех, кто ...		
	Наибольших успехов я достигаю, когда ...		
	Больше всего я ценю в себе...		
Уровень			

Сформированность универсальных учебных действий

Ф. И. учащегося _____

УУД	МЕТАПРЕДМЕТНЫЕ УУД											ЛИЧНОСТНЫЕ УУД								
	Познавательные УУД			Регулятивные УУД				Коммуникативные УУД				Самопознание и самоопределение		Смыслообразование		Нравственно-этическая ориентация				
	ТК		Диагностика уровня интеллектуального развития	ТК			Тест Тулуз-Пьерона		ТК			Тест школьной тревожности Филиппса	Социометрия	ТК	Дембо-Рубинштейн		ТК	Мотивация учения и эмоционального отношения к учению (А.Д. Андреева)	ТК	Анкета «Незаконченные предположения»
	Ориент. в учебнике	Постан. цели		Целеполагание	Контроль	Оценка	Скорость	Точность	Диалог	Речев. этикет	Связная речь				Уровень притязаний	Уровень самооценки				
Уровень по каждой методике																				
Общий уровень по УУД																				

График сформированности УУД

Уровень сформированности	МЕТАПРЕДМЕТНЫЕ УУД			ЛИЧНОСТНЫЕ УУД		
	Познавательные УУД	Регулятивные УУД	Коммуникативные УУД	Самопознание и самоопределение	Смыслообразование	Нравственно-этическая ориентация
ВЫСОКИЙ						
СРЕДНИЙ						

низкий						
--------	--	--	--	--	--	--

Рекомендации:

Описание преемственности программы формирования УУД при переходе от дошкольного к начальному общему образованию

Проблема реализации преемственности обучения затрагивает все звенья существующей образовательной системы, а именно: переход из организации, осуществляющей образовательную деятельность на уровне дошкольного образования, в организацию, осуществляющую образовательную деятельность в рамках основной образовательной программы начального общего образования и далее в рамках основной образовательной программы основного и среднего общего образования, и, наконец, в высшее учебное заведение. При этом, несмотря на огромные возрастнопсихологические различия между обучающимися, переживаемые ими трудности переходных периодов имеют много общего.

Наиболее остро проблема преемственности стоит в двух ключевых точках — в момент поступления детей в школу (при переходе из дошкольного уровня на уровень начального общего образования) и в период перехода обучающихся на уровень основного общего образования.

Исследования *готовности детей к обучению в школе* к начальному общему образованию показали, что обучение должно рассматриваться как комплексное образование, включающее в себя физическую и психологическую готовность.

Физическая готовность определяется состоянием здоровья, уровнем морфофункциональной зрелости организма ребенка, в том числе развитием двигательных навыков и качеств (тонкая моторная координация), физической и умственной работоспособности.

Психологическая готовность к школе — сложная системная характеристика психического развития ребенка 6—7 лет, которая предполагает сформированность психологических способностей и свойств, обеспечивающих принятие ребенком новой социальной позиции школьника; возможность сначала выполнения им учебной деятельности под руководством учителя, а затем переход к ее самостоятельному осуществлению; усвоение системы научных понятий; освоение ребенком новых форм кооперации и учебного сотрудничества в системе отношений с учителем и одноклассниками.

Психологическая готовность к школе имеет следующую структуру: личностная готовность, умственная зрелость и произвольность регуляции поведения и деятельности.

Личностная готовность включает мотивационную готовность, коммуникативную готовность, сформированность Я-концепции и самооценки, эмоциональную зрелость. Мотивационная готовность

предполагает сформированность социальных мотивов (стремление к социально значимому статусу, потребность в социальном признании, мотив социального долга), учебных и познавательных мотивов. Предпосылками возникновения этих мотивов служат, с одной стороны, формирующееся к концу дошкольного возраста желание детей поступить в школу, с другой — развитие любознательности и умственной активности.

Мотивационная готовность характеризуется первичным соподчинением мотивов с доминированием учебно-познавательных мотивов. Коммуникативная готовность выступает как готовность ребенка к произвольному общению с учителем и сверстниками в контексте поставленной учебной задачи и учебного содержания. Коммуникативная готовность создает возможности для продуктивного сотрудничества ребенка с учителем и трансляции культурного опыта в процессе обучения. Сформированность Я-концепции и самосознания характеризуется осознанием ребенком своих физических возможностей, умений, нравственных качеств, переживаний (личное сознание), характера отношения к нему взрослых, способностью оценки своих достижений и личностных качеств, самокритичностью. Эмоциональная готовность выражается в освоении ребенком социальных норм проявления чувств и в способности регулировать свое поведение на основе эмоционального предвосхищения и прогнозирования. Показателем эмоциональной готовности к школьному обучению является сформированность высших чувств — нравственных переживаний, интеллектуальных чувств (радость познания), эстетических чувств (чувство прекрасного). Выражением личностной готовности к школе является сформированность внутренней позиции школьника, подразумевающей готовность ребенка принять новую социальную позицию и роль ученика, иерархию мотивов с высокой учебной мотивацией.

Умственную зрелость составляет интеллектуальная, речевая готовность и сформированность восприятия, памяти, внимания, воображения. Интеллектуальная готовность к школе включает особую познавательную позицию ребенка в отношении мира (децентрацию), переход к понятийному интеллекту, понимание причинности явлений, развитие рассуждения как способа решения мыслительных задач, способность действовать в умственном плане, определенный набор знаний, представлений и умений. Речевая готовность предполагает сформированность фонематической, лексической, грамматической, синтаксической, семантической сторон речи; развитие номинативной, обобщающей, планирующей и регулирующей функций речи, диалогической и начальных форм контекстной речи, формирование особой теоретической позиции

ребенка в отношении речевой действительности и выделение слова как ее единицы. Восприятие характеризуется все большей осознанностью, опирается на использование системы общественных сенсорных эталонов и соответствующих перцептивных действий, основывается на взаимосвязи с речью и мышлением. Память и внимание приобретают черты опосредованности, наблюдается рост объема и устойчивости внимания.

Психологическая готовность в сфере воли и произвольности обеспечивает целенаправленность и планомерность управления ребенком своей деятельностью и поведением. Воля находит отражение в возможности соподчинения мотивов, целеполагании и сохранении цели, способности прилагать волевое усилие для ее достижения. Произвольность выступает как умение строить свое поведение и деятельность в соответствии с предлагаемыми образцами и правилами, осуществлять планирование, контроль и коррекцию выполняемых действий, используя соответствующие средства.

Формирование фундамента готовности перехода к обучению на уровень начального общего образования должно осуществляться в рамках специфически детских видов деятельности: сюжетно-ролевой игры, изобразительной деятельности, конструирования, восприятия сказки и пр. Не меньшее значение имеет проблема психологической подготовки обучающихся к переходу на уровень основного общего образования с учетом возможного возникновения определенных трудностей такого перехода — ухудшение успеваемости и дисциплины, рост негативного отношения к учению, возрастание эмоциональной нестабильности, нарушения поведения, которые обусловлены:

- необходимостью адаптации обучающихся к новой организации процесса и содержания обучения (предметная система, разные преподаватели и т. д.);
- совпадением начала кризисного периода, в который вступают младшие подростки, со сменой ведущей деятельности (переориентацией подростков на деятельность общения со сверстниками при сохранении значимости учебной деятельности);
- недостаточной готовностью детей к более сложной и самостоятельной учебной деятельности, связанной с показателями их интеллектуального, личностного развития и главным образом с уровнем сформированности структурных компонентов учебной деятельности (мотивы, учебные действия, контроль, оценка);
- недостаточно подготовленным переходом с родного языка на русский язык обучения.

Все эти компоненты присутствуют в программе формирования УУД и

заданы в форме требований к планируемым результатам обучения. Основанием преемственности разных уровней образовательной системы может стать ориентация на ключевой стратегический приоритет непрерывного образования — формирование умения учиться, которое должно быть обеспечено формированием системы универсальных учебных действий, а также на положениях ФГОС ДО, касающихся целевых ориентиров на этапе завершения дошкольного образования.

Программы отдельных учебных предметов, курсов коррекционно-развивающей области

Программы отдельных учебных предметов АООП НОО (вариант 7.1.) соответствуют ФГОС НОО и реализуются в рамках соответствующей программы ООП НОО МБОУ «СОШ№2».

Овладение учащимися УУД происходит в контексте разных учебных предметов. Каждый учебный предмет в зависимости от предметного содержания и способов организации учебной деятельности учащихся раскрывает определенные возможности для формирования УУД. Влияние специфики учебного предмета на освоение рассматриваемого УУД проявляется, прежде всего, в различиях смысловой работы над текстом задачи. Так, при решении математических задач необходимо абстрагироваться от конкретной ситуации, описанной в тексте задачи, и выделить структуру отношений, которые связывают элементы текста. При решении задач гуманитарного цикла учебных предметов конкретная ситуация, как правило, анализируется не с целью абстрагирования от ее особенностей, а, наоборот, с целью выделения специфических особенностей этих ситуаций для последующего обобщения полученной предметной информации. Кроме того, задачи гуманитарного цикла требуют отработки компонента обобщенного приема, связанного с семантическим и логическим анализом текста с целью его понимания.

Учебные предметы **«Литературное чтение» и «Литературное чтение на родном (русском) языке»** обеспечивают формирование следующих УУД:

- смыслообразования через прослеживание судьбы героя и ориентацию учащегося в системе личностных смыслов;
- умение понимать контекстную речь на основе воссоздания картины событий и поступков персонажей;
- умение произвольно и выразительно строить контекстную речь с учетом целей коммуникации, особенностей слушателя;
- умение устанавливать логическую причинно-следственную последовательность событий и действий героев произведения;

- умение строить план с выделением существенной и дополнительной информации;
- приобщение к культуре народа коми;
- формирование любви и бережного уважительного отношения к краю, в котором живем.

Приоритетной **целью обучения** литературному чтению в начальной школе является формирование читательской компетентности младшего школьника, осознание себя как грамотного читателя, способного к использованию читательской деятельности как средства самообразования. Читательская компетентность определяется владением техникой чтения, приемами понимания прочитанного и прослушанного произведения, знанием книг и умением их самостоятельно выбирать; сформированностью духовной потребности в книге и чтении.

Среди предметов, входящих в учебный план начальной школы, курс литературного чтения в особой мере влияет на решение следующих задач:

1. Освоение общекультурных навыков чтения и понимания текста; воспитание интереса к чтению и книге. Решение этой задачи предполагает прежде всего формирование осмысленного читательского навыка: интереса к процессу чтения и потребности читать произведения разных видов.
2. Овладение речевой, письменной и коммуникативной культурой. Выполнение этой задачи связано с умением работать с различными видами текстов, ориентироваться в книге, использовать ее для расширения знаний об окружающем мире.
3. Воспитание эстетического отношения к действительности, отраженной в художественной литературе. Развивается умение сравнивать искусство слова с другими видами искусства (живопись, музыка и др.); находить сходство и различия используемых художественных средств; создавать свои собственные художественные произведения на основе прочитанных.
4. Формирование нравственного сознания и эстетического вкуса младшего школьника; понимание духовной сущности произведений.

В процессе работы с художественным произведением младший школьник осваивает основные нравственно-этические ценности взаимодействия с окружающим миром, получает навык анализа положительных и отрицательных действий героев, событий. Понимание значения эмоциональной окрашенности всех сюжетных линий произведения способствует воспитанию адекватного эмоционального состояния как предпосылки собственного поведения в жизни.

Учебный предмет **«Математика»** в начальной школе выступает как основа развития познавательных действий, в первую очередь логических, включая и знаково-символические, планирование (цепочки действий по

задачам), систематизация и структурирование знаний, перевод с одного языка на другой, моделирование, дифференциация существенных и несущественных условий, аксиоматика, формирование элементов системного мышления, пространственного воображения, математической речи; умение строить рассуждения, выбирать аргументацию, различать обоснованные и необоснованные суждения, вести поиск информации (фактов, оснований для упорядочения, вариантов и др.). Особое значение имеет математика для формирования общего приема решения задач как универсального учебного действия. Простое заучивание правил и определений уступает место установлению отличительных математических признаков объекта (например, прямоугольника, квадрата), поиску общего и различного во внешних признаках (форма, размер), а также числовых характеристиках (периметр, площадь). В процессе измерений ученики выявляют изменения, происходящие с математическими объектами, устанавливают зависимости между ними в процессе измерений, осуществляют поиск решения текстовых задач, проводят анализ информации, определяют с помощью сравнения (сопоставления) характерные признаки математических объектов (чисел, числовых выражений, геометрических фигур, зависимостей, отношений). Обучающиеся используют простейшие предметные, знаковые, графические модели, таблицы, диаграммы, строят и преобразовывают их в соответствии с содержанием задания (задачи). В ходе изучения математики осуществляется знакомство с математическим языком: развивается умение читать математический текст, формируются речевые умения (дети учатся высказывать суждения с использованием математических терминов и понятий). Школьники учатся ставить вопросы по ходу выполнения задания, выбирать доказательства верности или неверности выполненного действия, обосновывать этапы решения учебной задачи, характеризовать результаты своего учебного труда. Математическое содержание позволяет развивать и организационные умения: планировать этапы предстоящей работы, определять последовательность учебных действий; осуществлять контроль и оценку их правильности, поиск путей преодоления ошибок. В процессе обучения математике школьники учатся участвовать в совместной деятельности: договариваться, обсуждать, приходиться к общему мнению, распределять обязанности по поиску информации, проявлять инициативу и самостоятельность.

Таким образом, при изучении математики формируются следующие УУД:

- способность анализировать учебную ситуацию с точки зрения математических характеристик, устанавливать количественные и пространственные отношения объектов окружающего мира,

- умение строить алгоритм поиска необходимой информации, определять логику решения практической и учебной задачи;
- умение моделировать — решать учебные задачи с помощью знаков (символов), планировать, контролировать и корректировать ход решения учебной задачи.

«Русский язык», «Родной (русский) язык» и «Иностранный язык» обеспечивают формирование познавательных, коммуникативных и регулятивных действий.

Работа с текстом проходит через все учебные предметы и открывает возможности для формирования логических действий анализа, сравнения, установления причинно-следственных связей. Ориентация в морфологической и синтаксической структуре языка и усвоение правил строения слова и предложения, графической формы букв обеспечивает развитие знаково-символических действий — замещения (например, звука буквой), моделирования (например, состава слова путем составления схемы) и преобразования модели (видоизменения слова).

УУД на уроках русского языка, родного (русского) языка и иностранного языка в начальной школе являются:

- умение использовать язык с целью поиска необходимой информации в различных источниках для решения учебных задач;
- умение ориентироваться в целях, задачах, средствах и условиях общения;
- умение выбирать адекватные языковые средства для успешного решения коммуникативных задач (диалог, устные монологические высказывания, письменные тексты) с учетом особенностей разных видов речи и ситуаций общения;
- стремление к более точному выражению собственного мнения и позиции; умение задавать вопросы.

В начальном обучении предметы «Русский язык» и «Родной (русский) язык» занимают ведущее место, поскольку успехи в изучении русского языка во многом определяют результаты обучения школьника по другим школьным предметам, а также обеспечивают успешность его «проживания» в детском обществе.

Предмет «Окружающий мир» помогает ученику в формировании личностного восприятия, эмоционально положительного отношения к миру природы и культуры, воспитывает духовность, активность, компетентность подрастающего поколения России, способного на созидание во имя родной страны и планеты Земля. Знакомство с началами естественных и социально-гуманитарных наук в их единстве и взаимосвязях дает ученику ключ к осмыслению личного опыта, позволяет найти свое место в ближайшем окружении, прогнозировать направление своих личных интересов. При

изучении курса «Окружающий мир» развиваются следующие УУД:

- способность регулировать собственную деятельность, направленную на познание окружающей действительности и внутреннего мира человека;
- способность осуществлять информационный поиск для выполнения учебных задач;
- осознание правил и норм взаимодействия со взрослыми и сверстниками в сообществах разного типа (класс, школа, семья, учреждение культуры и пр.);
- способность работать с моделями изучаемых объектов и явлений окружающего мира.
- умение наблюдать, исследовать явления окружающего мира, выделять характерные особенности природных объектов, описывать и характеризовать факты и события культуры, истории общества.

Значение курса «Окружающий мир» состоит также в том, что в ходе его изучения школьники овладевают практико-ориентированными знаниями для развития их экологической и культурологической грамотности и соответствующих ей компетенций:

- умения использовать разные методы познания,
- соблюдать правила поведения в природе и обществе,
- способность оценивать свое место в окружающем мире, участвовать в его созидании и др.

Учебные предметы **«Изобразительное искусство» и «Технология»** в начальной школе являются базовыми предметами, их уникальность и значимость определяются нацеленностью на развитие способностей и творческого потенциала ребенка, формирование ассоциативно образного пространственного мышления, интуиции. У младших школьников развивается способность восприятия сложных объектов и явлений, их эмоционального оценивания. По сравнению с остальными учебными предметами, развивающими рационально логический тип мышления, изобразительное искусство направлено в основном на формирование эмоционально образного, художественного типа мышления, что является условием становления интеллектуальной деятельности растущей личности. Метапредметные результаты освоения данных предметов в начальной школе проявляются в:

- умения видеть и воспринимать проявления художественной культуры в окружающей жизни (техника, музеи, архитектура, дизайн, скульптура и др.);
- желании общаться с искусством, участвовать в обсуждении содержания и выразительных средств произведений искусства;
- активном использовании языка изобразительного искусства и различных художественных материалов для освоения содержания разных учебных предметов (литературы, окружающего мира, родного языка и др.);

- обогащении ключевых компетенций (коммуникативных, деятельностных и др.) художественно эстетическим содержанием;
- умении организовывать самостоятельную художественно творческую деятельность, выбирать средства для реализации художественного замысла;
- способности оценивать результаты художественно творческой деятельности, собственной и одноклассников.

Важнейшей особенностью уроков изобразительного искусства и технологии является то, что они строятся на уникальной психологической и дидактической базе — предметно практической деятельности, которая служит в младшем школьном возрасте необходимой составляющей целостного процесса духовного, нравственного и интеллектуального развития (прежде всего абстрактного, конструктивного мышления и пространственного воображения). Организация продуктивной преобразующей творческой деятельности детей на уроках создает важный противовес вербализму обучения в начальной школе, который является одной из главных причин снижения учебно-познавательной мотивации, формализации знаний и, в конечном счете, низкой эффективности обучения. Продуктивная предметная деятельность на уроках изобразительного искусства и технологии является основой формирования познавательных способностей младших школьников, стремления активно познавать историю материальной культуры и семейных традиций своего и других народов и уважительно относиться к ним. При соответствующем содержательном и методическом наполнении данный предмет может стать опорным для формирования системы универсальных учебных действий в начальном звене общеобразовательной школы. В нем все элементы учебной деятельности (планирование, ориентировка в задании, преобразование, оценка продукта, умение распознавать и ставить задачи, возникающие в контексте практической ситуации, предлагать практические способы решения, добиваться достижения результата и т. д.) предстают в наглядном виде и тем самым становятся более понятными для детей. Практико-ориентированная направленность содержания учебного предмета естественным путем интегрирует знания, полученные при изучении других учебных предметов (математика, окружающий мир, изобразительное искусство, русский язык, литературное чтение), и позволяет реализовать их в интеллектуально практической деятельности ученика. Это, в свою очередь, создает условия для развития инициативности, изобретательности, гибкости мышления. Изобразительное искусство и технология по своей сути является комплексным и интегративным учебным предметом. В содержательном плане он предполагает реальные взаимосвязи практически со всеми предметами начальной школы.

Учебный предмет **«Музыка»**: личностное, социальное, познавательное, коммуникативное развитие учащихся обусловливается характером организации их музыкально-учебной, художественно-творческой деятельности и предопределяет решение основных педагогических задач. Содержание примерной программы обеспечивает возможность разностороннего развития учащихся через наблюдение, восприятие музыки и размышление о ней; воплощение музыкальных образов при создании театрализованных и музыкально пластических композиций; разучивание и исполнение вокально-хоровых произведений; игру на элементарных детских музыкальных инструментах (в том числе электронных); импровизацию в разнообразных видах музыкально творческой деятельности.

Учебный курс **«Основы религиозных культур и светской этики»** направлен, прежде всего, на достижение личностных результатов. Каждый учебник содержит общие темы для всех 6 модулей: темы Родины, России, любви и уважения к Отечеству, единства разнообразных культурных и духовных традиций народов нашей страны лежат в начале учебной программы каждого предмета и ею же завершается. В содержании каждого учебника эта тема системно представлена иллюстративным материалом, отражающим особенности российских культурных и религиозных традиций, учебным содержанием, которое раскрывается на материале отечественной истории. В основе содержания всех модулей лежат концептуальные понятия «Мы – российский народ», «Мы разные, и мы – вместе».

Учебный предмет **«Физическая культура»**: универсальными компетенциями учащихся на этапе начального общего образования по физической культуре являются:

- умения организовывать собственную деятельность, выбирать и использовать средства для достижения ее цели;
 - умения активно включаться в коллективную деятельность, взаимодействовать со сверстниками в достижении общих целей;
 - умения доносить информацию в доступной, эмоционально яркой форме в процессе общения и взаимодействия со сверстниками и взрослыми людьми.
- Метапредметными результатами освоения учащимися содержания программы по физической культуре являются следующие умения:
- характеризовать явления (действия и поступки), давать им объективную оценку на основе освоенных знаний и имеющегося опыта;
 - находить ошибки при выполнении учебных заданий, отбирать способы их исправления;
 - общаться и взаимодействовать со сверстниками на принципах взаимоуважения и взаимопомощи, дружбы и толерантности;
 - обеспечивать защиту и сохранность природы во время активного отдыха и

занятий физической культурой;

- организовывать самостоятельную деятельность с учетом требований ее безопасности, сохранности инвентаря и оборудования, организации места занятий;
- планировать собственную деятельность, распределять нагрузку и отдых в процессе ее выполнения;
- анализировать и объективно оценивать результаты собственного труда, находить возможности и способы их улучшения; - видеть красоту движений, выделять и обосновывать эстетические признаки в движениях и передвижениях человека;
- оценивать красоту телосложения и осанки, сравнивать их с эталонными образцами;
- управлять эмоциями при общении со сверстниками и взрослыми, сохранять хладнокровие, сдержанность, рассудительность;
- технически правильно выполнять двигательные действия из базовых видов спорта, использовать их в игровой и соревновательной деятельности

Программы отдельных учебных в АООП НОО (вариант 7.1) дополняются коррекционно-развивающими областями.

Содержание коррекционно–развивающей области представлено следующими обязательными коррекционными курсами:

1. «Коррекционно-развивающие занятия (психокоррекционные и логопедические).

Психокоррекционные занятия

Цель психокорреционных занятий заключается в применении разных форм взаимодействия с обучающимися, направленными на преодоление или ослабление проблем в психическом и личностном развитии, гармонизацию личности и межличностных отношений.

Основные направления работы:

- диагностика и развитие познавательной сферы и целенаправленное формирование высших психических функций (формирование учебной мотивации, активизация сенсорно-перцептивной, мнемической и мыслительной деятельности);
- диагностика и развитие эмоционально-личностной сферы и коррекция ее недостатков (гармонизация психоэмоционального состояния, формирование позитивного отношения к своему «Я», повышение уверенности в себе, развитие самостоятельности, формирование навыков самоконтроля);
- диагностика и развитие коммуникативной сферы и социальная интеграция (развитие способности к эмпатии, сопереживанию);
- формирование продуктивных видов взаимодействия с окружающими (в

- семье, классе), повышение социального статуса обучающегося в коллективе, формирование и развитие навыков социального поведения;
- формирование произвольной регуляции деятельности и поведения (развитие произвольной регуляции деятельности и поведения, формирование способности к планированию и контролю).

Логопедические занятия

Целью логопедических занятий является создание условий, способствующих выявлению и преодолению нарушений речевого развития, а также дальнейшему развитию устной и письменной речи, совершенствованию коммуникации обучающихся с ОВЗ для успешного усвоения образовательной программы.

Цель деятельности учителя-логопеда – создание условий, способствующих выявлению и преодолению нарушений речевого развития, а также дальнейшему развитию устной и письменной речи, совершенствованию коммуникации обучающихся с ОВЗ для успешного усвоения образовательной программы.

Для достижения этой цели в процессе профессиональной деятельности учителя-логопеда решаются следующие задачи:

1. Проведение логопедического обследования с целью определения структуры и степени выраженности речевого нарушения: установление логопедического заключения.

2. Разработка перспективного плана коррекционно-логопедической работы (индивидуальной программы развития) с детьми, нуждающимися в логопедической помощи.

3. Организация коррекционной работы по оказанию логопедической помощи ребенку с ОВЗ. Определение направлений, методов и приемов

логопедической работы по коррекции нарушений речевого развития.

4. Комплектование групп для занятий с учетом психофизического состояния обучающихся с ОВЗ. Проведение индивидуальных и групповых занятий по коррекции нарушений устной и письменной речи обучающихся (с использованием программного материала учебных дисциплин гуманитарного цикла).

5. Участие в разработке адаптированных образовательных программ, методических рекомендаций по обучению детей с ОВЗ. Определение разнообразных методов, форм и средств обучения в рамках государственного стандарта, повышающих усвоение учебного материала.

6. Проведение систематического изучения динамики речевого развития ребенка с ОВЗ в процессе освоения образовательной программы.

7. Сопровождение ребенка с ОВЗ и его семьи.

8. Разработка предложений по повышению эффективности диагностической, коррекционной работы. Обобщение и распространение наиболее эффективного опыта логопедической работы.

9. Обеспечение и контроль за соблюдением здоровьесберегающих условий обучения и воспитания детей с ОВЗ в общеобразовательной организации. Совместное с учителем (дефектологом, тьютором) проведение работы по соблюдению в классе правильного речевого режима, по обогащению и систематизации словарного запаса обучающихся в соответствии с учебными предметами, развитию коммуникативных умений.

10. Консультативная работа по формированию психолого-педагогической компетентности по вопросам онтогенеза детской речи, проявлений дизонтогенеза; обучение родителей специализированным приемам преодоления имеющихся расстройств устной речи и подбор комплексов коррекционно-развивающих упражнений, направленных на исправление недостатков письма и чтения, а также их профилактику.

11. Консультирование педагогических работников по использованию специальных методов и приемов оказания помощи ребенку с ОВЗ, имеющему речевые нарушения.

Исходя из задач, определяются основные направления деятельности учителя-логопеда:

- Диагностическое;
- коррекционно-развивающее;
- организационно-методическое;
- консультативно-просветительское;
- профилактическое.

Диагностическое направление работы

Первичное логопедическое обследование (проводится с 1 по 15 сентября) позволяет судить об уровне речевого развития ребенка с ОВЗ, о сформированности коммуникативных и регулятивных универсальных действий и сформулировать основные направления, содержание и методы коррекционно-логопедической работы с детьми с ОВЗ.

Промежуточное логопедическое обследование предусматривается в процессе оказания логопедической помощи, позволяющее скорректировать имеющуюся индивидуально-ориентированную программу коррекционно-логопедического воздействия и акцентировать внимание на наиболее стойких

проблемах речевого развития ребенка (как в устной, так и в письменной речи).

Итоговая диагностика представляет собой углубленное логопедическое обследование, охватывающее все компоненты речевой системы и выявляющее сформированность всех видов универсальных учебных действий.

Коррекционно-развивающее направление работы учителя-логопеда включает в себя реализацию коррекционно-развивающих программ с учетом возраста и особенностей развития обучающихся, структуры дефекта, а так же оказание помощи педагогическому коллективу в индивидуализации развития, обучения и воспитания ребенка с ОВЗ.

В содержание данного направления входят следующие аспекты:

1. Выбор оптимальных для развития ребенка с ОВЗ коррекционных программ, методик и приемов обучения в соответствии с его особыми образовательными потребностями;

2. Организация и проведение индивидуальных и групповых занятия по коррекции нарушений устной и письменной речи, а также развитию коммуникативных навыков детей с ОВЗ.

Организационно-методическое направление работы учителя-логопеда заключается:

1. В разработке индивидуально-ориентированных коррекционно-развивающих программ.

2. В помощи в составлении адаптированной образовательной программы для детей с ОВЗ.

3. В подборе дидактических и методических материалов.

4. В ведении документации.

Консультативно-просветительское направление работы включает:

- Консультирование семьи по вопросам речевого развития и коммуникации детей с ОВЗ, формирования психолого-педагогической компетентности родителей (или законных представителей) детей с ОВЗ, задействованных в образовательном процессе, по вопросам онтогенеза устной и письменной речи, проявлений нарушений речевой системы, подбора простейших приемов логопедической работы по коррекции речевых нарушений у детей;

- консультирование педагогов и других участников образовательного процесса по вопросам речевого онтогенеза и дизонтогенеза, создания

речевой развивающей среды, возникающим проблемам, связанным с развитием обучением и воспитанием ребенка с ОВЗ

Профилактическое направление деятельности заключается в своевременном предупреждении у ребенка с ОВЗ возможных вторичных речевых нарушений, создании условий для их полноценного речевого развития на каждом уровне общего образования.

Программа духовно-нравственного развития, Воспитания и социализации учащихся

Программа духовно-нравственного развития, воспитания и социализации учащихся разработана в соответствии с ФГОС НОО, Концепции духовно – нравственного воспитания личности гражданина России и направлена на организацию нравственного уклада жизни учащихся уровня начального общего образования, включающего воспитательную, учебную, внеучебную, социально значимую деятельность учащихся и реализуется в рамках ООПНООМБОУ «СОШ №2 им. Г.В. Кравченко» г. Вуктыл.

При разработке программы учитывались конкретные возможности школы, материальное и методическое обеспечение, культурно-исторические, этнические особенности Республики Коми, контингент (запросы семей), конкретизирует задачи, ценности, планируемые результаты, а также формы воспитания и социализации учащихся, взаимодействия с семьёй, организациями, реализующими программы дополнительного образования, общественными организациями по основным направлениям работы школы: гражданско-патриотическому, духовно-нравственному и здоровьюсберегающему.

Целью духовно-нравственного развития и воспитания учащихся при получении начального общего образования является социально-педагогическая поддержка становления и развития высоко нравственного, творческого, компетентного гражданина России, принимающего судьбу Отечества как свою личную, осознающего ответственность за настоящее и будущее своей страны, укоренённого в духовных и культурных традициях многонационального народа Российской Федерации.

Задачи духовно-нравственного развития обучающихся с ОВЗ:

в области формирования личностной культуры:

- формирование мотивации универсальной нравственной компетенции — «становиться лучше», активности в учебно-игровой, предметно-продуктивной, социально ориентированной деятельности на основе нравственных установок и моральных норм;
- формирование нравственных представлений о том, что такое «хорошо» и что такое «плохо», а также внутренней установки в сознании школьника

поступать «хорошо»;

- формирование способности школьника формулировать собственные нравственные обязательства, осуществлять нравственный самоконтроль, требовать от себя выполнения моральных норм, давать нравственную оценку своим и чужим поступкам;
- формирование в сознании школьников нравственного смысла учения;
- формирование основ морали — осознанной обучающимся необходимости определенного поведения, обусловленного принятыми в обществе представлениями о добре и зле, должном и недопустимом;
- формирование представлений о базовых национальных, этнических и духовных традициях;
- формирование эстетических потребностей, ценностей и чувств;
- формирование критичности к собственным намерениям, мыслям и поступкам;
- формирование способности к самостоятельным поступкам и действиям, совершаемым на основе морального выбора, к принятию ответственности за их результаты;
- развитие трудолюбия, способности к преодолению трудностей, настойчивости в достижении результата.

в области формирования социальной культуры:

- формирование основ российской гражданской идентичности – усвоенного, осознанного и принимаемого самим обучающимся образа себя как гражданина России;
- пробуждение чувства патриотизма и веры в Россию, свой народ, чувства личной ответственности за свои дела и поступки, за Отечество;
- воспитание положительного отношения к своему национальному языку и культуре;
- формирование патриотизма и чувства причастности к коллективным делам;
- развитие навыков осуществления сотрудничества с педагогами, сверстниками, родителями, старшими детьми в решении общих проблем;
- укрепление доверия к другим людям;
- развитие доброжелательности и эмоциональной отзывчивости, понимания других людей и сопереживания им.
- формирование осознанного и уважительного отношения к традиционным российским религиям и религиозным организациям, к вере и религиозным убеждениям;
- формирование основ культуры межкультурного общения, уважения к языку, культурным, религиозным традициям, истории и образу жизни

представителей народов России.

в области формирования семейной культуры:

- формирование отношения к семье как основе российского общества;
- формирование у обучающихся уважительного отношения к родителям, осознанного, заботливого отношения к старшим и младшим;
- формирование представления о семейных ценностях, гендерных семейных ролях и уважения к ним;
- знакомство обучающихся с культурно-историческими и этническими традициями российской семьи.

Основные направления духовно-нравственного развития и воспитания обучающихся МБОУ «СОШ № 2 им. Г.В.Кравченко»:

1. Воспитание гражданственности, патриотизма, уважения к правам, свободам и обязанностям человека.

Ценности: любовь к России, своему народу, Коми краю, служение Отечеству, правовое государство, гражданское общество, закон и правопорядок, поликультурный мир, свобода личная и национальная, доверие к людям, институтам государства и гражданского общества.

2. Воспитание нравственных чувств и этического сознания.

Ценности: нравственный выбор; жизнь и смысл жизни; справедливость; милосердие; честь; достоинство; уважение родителей; уважение достоинства человека, равноправие, ответственность и чувство долга; забота и помощь, мораль, честность, щедрость, забота о старших и младших; свобода совести и вероисповедания; толерантность, представление о вере, духовной культуре и светской этике.

3. Воспитание трудолюбия, творческого отношения к учению, труду, жизни.

Ценности: уважение к труду; творчество и созидание; стремление к познанию и истине; целеустремлённость и настойчивость, бережливость, трудолюбие.

4. Формирование ценностного отношения к здоровью и здоровому образу жизни.

Ценности: здоровье физическое и стремление к здоровому образу жизни, здоровье нравственное, психологическое, нервно-психическое и социально-психологическое.

5. Воспитание ценностного отношения к природе, окружающей среде (экологическое воспитание).

Ценности: родная земля; заповедная природа; планета Земля; экологическое

сознание.

6. Воспитание ценностного отношения к прекрасному, формирование представлений об эстетических идеалах и ценностях (эстетическое воспитание).

Ценности: красота; гармония; духовный мир человека; эстетическое развитие, самовыражение в творчестве и искусстве. Все направления духовно-нравственного развития и воспитания важны, дополняют друг друга и обеспечивают развитие личности на основе отечественных духовных, нравственных и культурных традиций. Все направления духовно-нравственного развития и воспитания обучающихся тесно связаны между собой, переплетены единой нитью, в каждом из направлений присутствуют элементы других направлений, нельзя одно направление воспитательной работы оторвать от другого, поэтому в каждой четверти берется за основу два – три направления, как общешкольные.

*Содержание духовно-нравственного развития
и воспитания обучающихся*

Реализация программы предполагает создание социально открытого пространства, когда каждый педагог, сотрудник школы, родители разделяют ключевые смыслы духовных и нравственных идеалов и ценностей, положенных в основание данной программы, стремясь к их реализации в практической жизнедеятельности:

- в содержании и построении уроков;
- в способах организации совместной деятельности взрослых и детей в учебной и внеучебной деятельности;
- в характере общения и сотрудничества взрослого и ребёнка;
- в опыте организации индивидуальной, групповой, коллективной деятельности обучающихся;
- в специальных событиях, спроектированных с учётом определённой ценности и смысла;
- в личном примере обучающимся.

Для организации такого пространства и его полноценного функционирования требуются согласованные усилия всех субъектов-участников воспитания: семьи, общественных организаций, включая учреждения дополнительного образования, культуры и спорта. Программа реализуется в рамках урочной, внеурочной, внешкольной деятельности, социальных культурных практик с помощью следующих инструментов.

Планируемые результаты духовно-нравственного развития и воспитания
(по уровням результатов)

1 уровень	2 уровень	3 уровень
Приобретение обучающимися с ЗПР социальных знаний (1 класс)	Формирование ценностного отношения к реальности (2-3 классы)	Получение опыта самостоятельного общественного действия (3-4 классы)
-элементарные представления об институтах гражданского общества, о государственном устройстве и социальной структуре российского общества, наиболее значимых страницах истории страны, об этнических традициях и культурном достоянии своего края, о примерах исполнения гражданского и патриотического долга; - начальные представления о правах и обязанностях человека, гражданина, семьянина, товарища.	-ценностное отношение к России, своему народу, своему краю, отечественному культурноисторическому наследию, государственной символике, законам Российской Федерации, русскому и родному языку, народным традициям, старшему поколению; - первоначальный опыт постижения ценностей гражданского общества, национальной истории и культуры;	-опыт ролевого взаимодействия и реализации гражданской, патриотической позиции; - опыт социальной и межкультурной коммуникации;
-начальные представления о моральных нормах и правилах нравственного поведения, в том числе об этических нормах взаимоотношений в семье, между поколениями, этносами, носителями разных убеждений, представителями различных социальных групп; -знание традиций своей семьи и образовательного учреждения, бережное отношение к ним.	уважительное отношение к традиционным религиям; -неравнодушие к жизненным проблемам других людей, сочувствие к человеку, находящемуся в трудной ситуации; -уважительное отношение к родителям (законным представителям), к старшим, заботливое отношение к младшим;	нравственно-этический опыт взаимодействия со сверстниками, старшими и младшими детьми, взрослыми в соответствии с общепринятыми нравственными нормами; - способность эмоционально реагировать на негативные проявления в детском обществе и обществе в целом, анализировать нравственную сторону своих поступков и поступков других людей;

<p>-элементарные представления о различных профессиях; - первоначальные навыки трудового творческого сотрудничества со сверстниками, старшими детьми и взрослыми;</p>	<p>-ценностное отношение к труду и творчеству, человеку труда, трудовым достижениям России и человечества, трудолюбие; -ценностное и творческое отношение к учебному труду; - осознание приоритета нравственных основ труда, творчества, создания нового; - потребности и начальные умения выражать себя в различных доступных и наиболее привлекательных для ребёнка видах творческой деятельности;</p>	<p>-первоначальный опыт участия в различных видах общественно полезной и лично значимой деятельности; -мотивация к самореализации в социальном творчестве, познавательной и практической, общественно полезной деятельности.</p>
<p>-первоначальный опыт эстетического, эмоционально-нравственного отношения к природе; -элементарные знания о традициях нравственно-этического отношения к природе в культуре народов России, нормах экологической этики;</p>	<p>-ценностное отношение к природе; - первоначальный опыт участия в природоохранной деятельности в школе, на пришкольном участке, по месту жительства;</p>	<p>-личный опыт участия в экологических инициативах, проектах.</p>
<p>-первоначальные представления о базовых национальных российских ценностях;</p>	<p>различение хороших и плохих поступков, стремление избегать плохих поступков, не капризничать, не быть упрямым; умение признаться в плохом поступке и проанализировать его; - знание правил этики, культуры речи;</p>	<p>представления о правилах поведения в образовательном учреждении, дома, на улице, в населённом пункте, в общественных местах, на природе уважительное отношение к родителям, старшим, доброжелательное отношение к сверстникам и младшим; -установление дружеских взаимоотношений в коллективе, основанных на взаимопомощи и</p>

		взаимной поддержке
-первоначальное представление о спорте и его влияния на организм человека; - правила личной гигиены; - о возможном вреде для здоровья компьютерных игр, телевидения, рекламы; - правила дорожного движения.	-забота о своем здоровье, соблюдение режима дня; - соблюдение правил личной гигиены; - о влиянии слова на физическое состояние, настроение человека; правила гигиены и здорового режима дня;	представление о правильном питании; -закаливание; - соблюдение и выполнение правил личной гигиены;
-первоначальное представление о традициях семьи, своего рода;	- воспитание культурных семейных ценностей;	-уважительное отношение к родителям, старшим, доброжелательное отношение к сверстникам и младшим;
Для достижения планируемых результатов особое значение имеет взаимодействие школьника с социальными субъектами за пределами школы, в открытой общественной среде		

Мониторинг результатов духовно-нравственного развития и воспитания обучающегося с ЗПР на уровне начального общего образования

Педагогический контроль результатов урочной и внеурочной деятельности в рамках духовно-нравственного развития и воспитания школа организует в форме мониторинговых исследований.

Для отслеживания результатов духовно-нравственного развития и воспитания обучающихся с ЗПР на уровне начального общего образования выбраны диагностические методики, которые отвечают следующим требованиям:

- возможность применения диагностических средств в экспресс-режиме;
- отслеживание результативности духовно-нравственного развития и воспитания в режиме мониторинга: как «на входе» (II полугодие 1 класс), так и «на выходе» (II полугодие 4 класса) с помощью повторного использования единого банка диагностических процедур;
- сочетание мониторинга результатов духовно-нравственного развития и воспитания и мониторинга личностного развития в рамках психологического сопровождения внедрения ФГОС;
- доступность, как процедуры так и интерпретации результатов диагностики для учащихся, педагогов, классных руководителей, родителей.

В ходе мониторинга результатов духовно-нравственного развития и воспитания обучающегося с ЗПР на уровне начального общего образования предполагается использовать следующие методики:

- Методика «Идеальный человек».

- Анкета для учащихся: «Как я веду себя»

- Анкета для родителей (как ведет себя ребенок)

- Методика «Определение самооценки» (модификация методики Дембо-Рубинштейна «Лесенка»)

Инструментарий

Методика «Идеальный человек».

Цель: выявление ценностных ориентаций и идеалов в отношении человека, представления о том, каким он должен быть, т. е. Образ Идеального Человека, проявления творчества в области человекознания.

Инструкция: «Представьте, что существует человек, который является идеальным, т.е. совершенством во всех отношениях, и лучше его уже не может быть. Он наделен лучшим, что может быть у человека: прекрасной внешностью, умом и т. д. Подумайте и напишите, какими качествами, чертами характера он должен, по-вашему, обладать. Представьте и нарисуйте его цветными карандашами, фломастерами».

Обработка результатов: за каждый словесный признак присваивается 1 балл и заносится в соответствующую графу протокола в соответствии с типами идеала, выявленными эмпирическим путем: «гуманист» (например, добрый, честный, справедливый); «труженик» (например, трудолюбивый, умный, работающий), «спортсмен» (например, выносливый, спортивный), «волшебник» и т.д. В последнюю графу вносятся признаки, не подходящие к выделенным типам, они могут образовать самостоятельный тип у учащегося. Также за каждый признак в рисунке присваивается 1 балл. В протоколе указывается сумма баллов по каждому типу. Если общее количество признаков по отдельному типу не превышает 5 баллов, то данный тип считается невыраженным.

Данный диагностический инструмент позволяет создать портрет идеального человека в представлении обучающихся, выявить проблемные зоны в духовно-нравственном развитии школьников, требующие корректировки, спланировать дальнейшие направления деятельности специалистов школы и родителей и т.д.

Анкета для учащихся: «Как я веду себя»

Цель: изучение компетентности в поведении и общении на основе самооценки.

Инструкция: «Напротив каждого высказывания отметь вариант ответа, который к нему наиболее подходит, как ты делаешь. Постарайся отвечать как можно более точно, как на самом деле поступаешь».

Высказывания	Никогда	Редко	Часто	Почти всегда	Всегда
1. Помогаю маме или папе по их просьбе.					
2. Были ли случаи, когда я брал что-то чужое					
3. Могу ударить сверстника или того, кто младше.					
4. Обзываю, обижаю словом другого человека.					
5. Легко могу познакомиться, заговорить со своим сверстником					
6. Понимаю чувства, переживания родителей, друзей.					
7. Делюсь тем, что нужно другим, если у них этого нет.					
8. Внимательно слушаю взрослых, не перебиваю.					
9. Договариваюсь, не ссорюсь с товарищами.					
10. Бегаю, кричу, когда учитель вышел из класса.					
11. Благодарю за помощь, подарок, поддержку, услугу					
12. Берегу свое здоровье.					
13. Поддерживаю порядок, готовлю себе еду, когда остаюсь один дома.					
14. Планирую свои дела на завтра, на ближайшие дни.					
15. Легко выражаю свои переживания, отношение в речи, мимике.					
16. Извиняюсь, если был не прав					
17. Когда мне нужна помощь, прошу об этом.					
18. Выполняю правила личной гигиены.					
19. Спрашиваю разрешения, если нужно взять что-то чужое.					
20. Могу возразить, отказать человеку, если с ним не согласен.					

21. Заслуживает ли мое поведение одобрения?					
22. Совершаю хорошие, добрые поступки.					
23. Моим близким нравятся мои привычки					
24. Стремлюсь стать лучше, чем сейчас.					

В анкете за ответ «никогда» присуждается 0 баллов, за ответ «редко» — 1 балл, «часто» — 2 балла, «почти всегда» — 3 балла, «всегда» — 4 балла. В пунктах 2, 3, 4, 10 баллы присуждаются в обратном порядке: за «никогда» — 4 балла и т. д.

Форма протокола.

Ф.и	1	2	3	4	5	6	7	8	9	10	11	12	13	14	15	16	17	18	19	20	21	22	23	24
.																								
1.																								
2.																								

Анкета для родителей (как ведет себя ребенок)

Цель: изучение компетентности в поведении и общении ребенка на основе оценки родителей.

Инструкция: «Уважаемые родители! Оцените по предлагаемой шкале проявления в общении и поведении вашего ребенка. В крайнем случае, если вы не можете объективно оценить его по какой-либо характеристике, ставьте прочерк».

Высказывания	Никогда	Редко	Часто	Почти всегда	Всегда
1. Вежлив: здоровается, прощается, благодарит, извиняется.					
2. Внимательно слушает других в разговоре.					
3. Умеет договариваться, согласовывать свои действия с другими людьми.					
4. Может обратиться, вступить в контакт со взрослым, сверстником.					
5. Откликается на попытку другого человека (знакомого) вступить в контакт.					
6. Понимает состояния других людей, наблюдателен в отношении других людей.					
7. Анализирует и правильно оценивает действия других людей.					

8. Анализирует и правильно оценивает свои достоинства и недостатки.					
9. Анализирует и правильно оценивает свои успехи в учебе.					
10. Руководствуется в поведении нравственными нормами (честность, справедливость, заботливость).					
11. Контролирует свои действия и речь.					
12. Проявляет сочувствие, сопереживание по отношению к другим людям.					
13. Принимает сочувствие, проявляемое со стороны других людей					
14. На свой неуспех реагирует адекватно: считает, что в другой раз получится лучше, не «опускает руки».					
15. На чужой неуспех реагирует адекватно: разделяет радость других, не завидует.					
16. Организует свою жизнедеятельность: планирует дела на следующий день, на несколько дней.					
17. Противостоит чужому мнению, если не согласен, умеет сказать «нет».					
18. Адекватная реакция на справедливую критику.					
19. Принимает предложенную помощь.					
20. Сам может предложить помощь товарищу, взрослому.					
21. Стремится к творчеству, самостоятельности в различных жизненных проявлениях: в делах, поступках, выполнении поручений и т.д.					
22. Стремится стать лучше, приобрести полезные привычки.					
23. Ценит чужой труд.					

24. Ценит самого себя, нравится себе таким, какой он есть					
---	--	--	--	--	--

25. Наблюдаете ли вы за последние 6 – 8 месяцев положительные изменения в поведении и отношениях ребенка со взрослыми?

да нет не знаю (нужное подчеркнуть)

26. Появились ли за последние месяцы положительные изменения в поведении и отношениях ребенка со сверстниками и друзьями?

да нет не знаю (нужное подчеркнуть)

27. Как ребенок знает правила поведения?

неудовлетворительно, удовлетворительно, хорошо, отлично (нужное подчеркнуть)

28. Назовите положительный, отрицательный поступок ребенка за последнее время, который поразил, удивил вас (проявления самостоятельности, находчивости и т. п.).

За ответы «всегда» ставится 4 балла и далее убавляется по 1 баллу, за ответ «никогда» — 0 баллов (в пунктах 1—24). В пунктах 25—26 ставится 3 балла за ответ «да». В пункте 27 — от 0 до 3 баллов. Анкета может быть также предложена педагогу, чтобы была возможность сравнить мнения родителей и учителей.

Методика «Определение самооценки» (модификация методики Дембо-Рубинштейна «Лесенка»)

Цель: изучение уровня самооценки черт характера.

Материал: плоскостная «ЛЕСЕНКА», нарисованная на бумаге или картоне и состоящая из пяти ступенек.

Инструкция: «Ты знаешь, что есть разные люди, честные и лживые, добрые и злые, справедливые и не очень, трудолюбивые и ленивые, вежливые и грубые. В этом тесте есть 40 «лесенок». Рядом с каждой лесенкой находятся с левой стороны качества, которые могут быть

присущи каждому человеку. Тебе необходимо любым знаком отметить на каждой лесенке ту ступеньку, на которой как тебе кажется, ты находишься».

1. На самой верхней ступеньке стоят самые активные люди, на самой нижней — самые неактивные (пассивные). На какую ступеньку ты поставил бы себя?

2. На самой верхней ступеньке — самые раскованные люди, на самой нижней — заторможенные. На какую ступень ты поставишь себя?

3. На самой верхней ступеньке — самые быстрые люди, на самой нижней — очень медлительные. На какую ступень ты поставишь себя?

Программа формирования экологической культуры, здорового и безопасного образа жизни у обучающихся с ЗПР

Приоритетным направлением деятельности педагогического коллектива является сохранение и укрепление здоровья школьников, формирование здоровьесберегающей среды, обеспечение безопасности и формирование экологической культуры учащихся.

Программа формирования экологической культуры, здорового и безопасного образа жизни на уровне начального общего образования сформирована с учётом *факторов, оказывающих существенное влияние на состояние здоровья детей:*

- ✓ неблагоприятные социальные, экономические и экологические условия;
- ✓ факторы риска, имеющие место в образовательных учреждениях, которые приводят к дальнейшему ухудшению здоровья детей и подростков от первого к последнему году обучения;
- ✓ чувствительность к воздействиям при одновременной к ним инертности по своей природе, обуславливающей временной разрыв между воздействием и результатом, который может быть значительным, достигая нескольких лет, и тем самым между начальным и существенным проявлением неблагоприятных популяционных сдвигов в здоровье детей и подростков, и всего населения страны в целом;
- ✓ активно формируемые в младшем школьном возрасте комплексы знаний, установок, правил поведения, привычек;
- ✓ особенности отношения обучающихся младшего школьного возраста к своему здоровью, что связано с отсутствием у детей опыта «нездоровья» (за исключением детей с серьёзными хроническими

заболеваниями) и восприятием ребёнком состояния болезни главным образом как ограничения свободы, неспособностью прогнозировать последствия своего отношения к здоровью.

Программа формирования экологической культуры, здорового и безопасного образа жизни содержит цели, задачи, планируемые результаты, основные направления и перечень организационных форм.

Цель программы: создание условий для сохранения и укрепления физического, психологического и социального здоровья обучающихся с ЗПР как одной из ценностных составляющих, способствующих познавательному и эмоциональному развитию ребёнка, достижению планируемых результатов освоения основной образовательной программы начального общего образования

Задачи программы:

- сформировать представление об основах экологической культуры на примере экологически сообразного поведения в быту и природе, безопасного для человека и окружающей среды;
- пробудить в детях желание заботиться о своем здоровье (формировать заинтересованное отношение к собственному здоровью) путем соблюдения правил здорового образа жизни и организации здоровьесберегающего характера учебной деятельности и общения;
- сформировать познавательный интерес и бережное отношение к природе;
- сформировать установку на использование здорового питания;
- использовать оптимальные двигательные режимы для детей с учетом их возрастных, психологических и иных особенностей, развивать потребность в занятиях физической культурой и спортом;
- формировать негативное отношение к факторам риска здоровью детей (сниженная двигательная активность, курение, алкоголь, наркотики и другие психоактивные вещества, инфекционные заболевания);
- сформировать умения противостоять вовлечению в табакокурение, употреблению алкоголя, наркотических и сильнодействующих веществ;
- сформировать потребность ребёнка безбоязненно обращаться к врачу по любым вопросам, связанным с особенностями роста и развития, состояния здоровья, развитие готовности самостоятельно поддерживать свое здоровье на основе использования навыков личной гигиены;
- сформировать основы здоровьесберегающей учебной культуры: умений организовывать успешную учебную работу, создавая

здоровьесберегающие условия, выбирая адекватные средства и приемы выполнения заданий с учетом индивидуальных особенностей;

- сформировать умения безопасного поведения в окружающей среде и простейшие умения поведения в экстремальных (чрезвычайных) ситуациях

Основополагающие принципы:

1. **природосообразности** (воспитание личности с учетом имеющегося природного потенциала, на основе закономерностей внутреннего развития);

2. **целостности развития** (охват эмоционально-чувственной, когнитивной и волевой сфер личности, в которых общие и специальные знания, умения и навыки позволяют осознать преимущество здорового образа жизни);

3. **непрерывности** (механизм преемственности между целями, содержанием, формами и методами, характером педагогического взаимодействия и технологиями развития физической и духовной культуры личности);

4. **личностно-ориентированного характера** (главная цель - оздоровление ребенка, определение содержания, форм, методов и организационнопедагогических средств достижения здоровья);

5. **самоорганизации и саморазвития** (последовательное прохождение этапов самопознания, самоопределения и самореализации, через накопление детьми личного опыта самоанализа, самоконтроля, самокоррекции в процессе движения к развитию устойчивых привычек здорового образа жизни);

6. **интеграции** (непрерывное обучение здоровому образу жизни с наукой, природой, практической деятельностью человека и обществ).

Планируемые результаты.

Реализация программы обеспечивает достижение выпускниками начальной школы следующих результатов: **личностных, метапредметных, предметных.**

Личностные результаты:

- ✓ повышение мотивации к двигательной деятельности, здоровому образу жизни;
- ✓ формирование установки на здоровый и безопасный образ жизни;
- ✓ повышение функциональных возможностей организма обучающихся, развитие физического потенциала школьников;

- ✓ рост уровня физического развития и физической подготовленности школьников;
- ✓ повышение приоритета здорового образа жизни.

Метапредметные результаты:

- ✓ Формирование умения планировать, контролировать и оценивать свои действия в соответствии с поставленной задачей и условиями ее реализации, определять наиболее эффективные способы достижения результата;
- ✓ Активное использование речевых средств и средств для решения коммуникативных задач;
- ✓ Готовность слушать собеседника и вести диалог, признавать возможность существования различных точек зрения и право каждого иметь свою (во время игр, соревнований);
- ✓ Определение общей цели и путей её достижения, умение договариваться о распределении функций и ролей в совместной деятельности, осуществлять взаимный контроль в совместной деятельности, адекватно оценивать собственное поведение и поведение окружающих.

Предметные результаты:

- ✓ повышение уровня самостоятельности и активности школьников;
- ✓ сформированность системы знаний по овладению методами оздоровления организма;
- ✓ сформированность первоначальных навыков по вопросам оказания доврачебной помощи себе и другому человеку.

Методики и инструментарий мониторинга по формированию экологической культуры и здорового и безопасного образа жизни обучающихся с ЗПР

Планируемые результаты	Инструментарий	Сроки проведения
Формированию экологической культуры и бережного отношения к природе:		
-Формирование у младших школьников	Проверочные и контрольные работы по	В конце учебного года

целостной картины окружающего мира на основе формирования представлений о взаимосвязях в природе, природных закономерностях, -развитие экологического мышления	учебному предмету «Окружающий мир» для 1-4 классов.	
	Нарушения правил поведения обсуждаются в классных коллективах.	По мере возникновения
	Проверочные и контрольные работы по учебному предмету «Окружающий мир» для 1-4 классов.	В конце каждого раздела
-Формирование экологически грамотного, нравственного поведения в природе, -участие в экологических акциях в окружающем школу социуме	Педагогические наблюдения, тесты	В течение учебного года
	Анализ проектов, докладов, сообщений учеников, посвящённым природе, живым организмам, проблемам взаимоотношения человека и природы. Оценивается динамика по сравнению с предыдущим годом	
Формирование основ здорового и безопасного образа жизни		
-Приобретение знаний о здоровье, здоровом и безопасном образе жизни, возможностях человеческого организма, об основных условиях и способах укрепления здоровья	Проверочные и контрольные работы по учебным предметам «Окружающий мир», «Физическая культура» для 1-4 классов	В конце каждого раздела
-Формирование позитивного отношения учащихся к здоровью как ценности, неотъемлемой составляющей хорошего	Творческие проекты, сообщения учеников, посвящённых человеку и его здоровью. Оценивается динамика по сравнению с	В течение учебного года

самочувствия, успехов в учебе и в жизни; - интерес и положительное отношение к своей безопасности и безопасности окружающих.	предыдущим годом	
-Регулярные занятия спортом, систематические оздоровительно-закаливающие процедуры; -участие в спортивных, оздоровительных и экологических акциях в окружающем школу социуме	Педагогические наблюдения учителя, родителей (законных представителей), анкетирование, мониторинг участия учащихся в мероприятиях данной направленности	В течение учебного года
-Выработка навыков следить за чистотой и опрятностью своей одежды, за чистотой своего тела, рационально пользоваться влиянием природных факторов (солнца, чистого воздуха, чистой воды), экологически грамотного питания	Педагогические наблюдения учителя, родителей (законных представителей)	В течение учебного года
-Выработка навыков соблюдать правила дорожного движения, пожарной безопасности, поведения в экстремальных случаях	Педагогические наблюдения учителя, родителей (законных представителей), мониторинг количества нарушения правил	В течение учебного года
-Зарегистрированное	Фиксация в журнале	В течение учебного

число заболеваний у школьников	всех заболеваний и анализ их динамики (по сравнению с предыдущим годом)	года, медработник
-Зарегистрированное число случаев нарушения учащимися личной безопасности	Фиксация всех чрезвычайных происшествий. Анализ динамики по сравнению с предыдущим годом.	В необходимых случаях

Инструментарий мониторинга

1. Тест-анкета для самооценки школьниками факторов риска ухудшения здоровья. (Заполняется самостоятельно. Для младших школьников возможно проставление баллов во время проведения беседы.)

Инструкция: на вопросы №1-10 варианты ответа: «да» или «нет».

- 1) Я часто сижу, сгорбившись или лежу с искривленной спиной.
- 2) Я ношу портфель, сумку (часто тяжелую), а не ранец.
- 3) У меня есть привычка сутулиться.
- 4) Я чувствую, что мало (недостаточно) двигаюсь.
- 5) Я не занимаюсь оздоровительной гимнастикой (физзарядка, участие в спортивных секциях, плавание).
- 6) Я занимаюсь тяжелой атлетикой (поднятием тяжестей).
- 7) Я питаюсь нерегулярно, «кое-как».
- 8) Нередко я читаю при плохом освещении лежа.
- 9) Я беспечно, беззаботно отношусь к своему здоровью.
- 10) Бывает, я курю.

Внимание! Далее надо выбрать один из вариантов ответа на вопрос.

- 11) Помогает ли тебе школа заботиться о своем здоровье?
 - а) да;
 - б) нет;
 - в) затрудняюсь ответить.
- 12) Помогают ли тебе занятия в школе создать дома полезный для здоровья образ жизни?
 - а) да;
 - б) нет;
 - в) затрудняюсь ответить.
- 13) Какие наиболее типичные для тебя состояния на уроках?
 - а) безразличие;
 - б) заинтересованность;

- в) усталость, утомление;
- г) сосредоточенность;
- д) волнение, беспокойство;
- е) что-то другое.

14) Как, по твоему мнению, влияют учителя на твое здоровье?

- а) заботятся о моем здоровье;
- б) наносят здоровью вред методами своего преподавания;
- в) подают хороший пример;
- г) подают плохой пример;
- д) учат, как беречь здоровье;
- е) им безразлично мое здоровье.

15) Как вся обстановка в школе влияет, по твоему мнению, на мое здоровье?

- а) не оказывает заметного влияния;
- б) плохо влияет;
- в) хорошо влияет;
- г) затрудняюсь ответить.

Обработка результатов.

По вопросам 1-10 по одному баллу начисляется за ответ «б».

По вопросам 11-12 балл начисляется за ответ «б».

По вопросу 13 балл начисляется за ответы «а», «в», «д».

По вопросу 14 балл начисляется за ответы «б», «г», «е».

По вопросу 15- 1 балл за «б», «г».

Интерпретация результатов. Благополучный результат при итоговой сумме не более 6 баллов. «Зона риска» - при наборе более 12 баллов.

2. Шкала тревожности Сирса.

Уровень тревожности, наряду с оценкой напряженности, - важный показатель психологического здоровья и степени воздействия внутришкольных факторов. Оценку школьнику по данной шкале в качестве эксперта проводит их учитель или знающий ученика психолог.

Инструкция: оцените каждую позицию по 3-балльной шкале:

- 0 – признак отсутствует;
- 1 – признак слабо выражен;
- 2 – признак достаточно выражен;
- 3 – признак резко выражен.

1) Обычно напряжен, скован.

2) Часто грызет ногти.

- 3) Легко пугается.
- 4) Плаксив.
- 5) Ко всему очень чувствителен.
- 6) Часто бывает агрессивным.
- 7) Обидчив.
- 8) Нетерпелив, не может ждать.
- 9) Легко краснеет или бледнеет.
- 10) Испытывает трудности со сосредоточением.
- 11) Суетлив.
- 12) Потеют руки.
- 13) При неожиданном задании с трудом включается в работу.
- 14) С трудом регулирует громкость голоса при ответе.

Оценка результата:

до 20 баллов – низкий уровень тревожности;

20-30 - баллов – средний уровень тревожности;

более 30 баллов – высокий уровень тревожности.

(При сумме менее 6 баллов достоверность результата сомнительна).

2.2.1. Направление и содержание программы коррекционной работы АООП для учащихся с задержкой психического развития (вариант 7.1.)

Программа коррекционной работы в соответствии с требованиями ФГОС НОО обучающихся с ОВЗ (ЗПР) направлена на создание системы комплексной помощи обучающимся в освоении АООП НОО (вариант 7.1), коррекцию недостатков в физическом и (или) психическом развитии обучающихся, их социальную адаптацию.

Коррекционная работа осуществляется в ходе всей учебно-образовательной деятельности, при изучении предметов учебного плана и на специальных коррекционно –развивающих занятиях.

Программа коррекционной работы обеспечивает:

- выявление особых образовательных потребностей обучающихся с ЗПР, обусловленных недостатками в их физическом и (или) психическом развитии;
- создание адекватных условий для реализации особых образовательных потребностей обучающихся с ЗПР;
- осуществление индивидуально-ориентированного психолого-медико-педагогического сопровождения обучающихся с ЗПР с учетом их особых образовательных потребностей;
- оказание помощи в освоении обучающимися АООП НОО (вариант

7.1);

- возможность развития коммуникации, социальных и бытовых навыков, адекватного учебного поведения, взаимодействия со взрослыми и детьми, формированию представлений об окружающем мире и собственных возможностях.

Цель программы:

Создание системы комплексной помощи обучающимся с ЗПР в освоении АООП НОО.

Программа коррекционной работы предусматривает создание специальных условий обучения и воспитания, позволяющих наиболее полным образом реализовать ресурсы учащихся с ограниченными возможностями здоровья посредством индивидуализации и дифференциации образовательного процесса, через создание образовательной среды, способствующей тому, чтобы каждый ученик с задержкой психического развития смог реализовать себя как субъект собственной жизни, деятельности и общения.

Задачи программы:

- выявлять (своевременно) детей с ЗПР;
- определять особые образовательные потребности детей с ЗПР;
- определять особенности организации образовательной деятельности для рассматриваемой категории обучающихся в соответствии с индивидуальными особенностями, структурой нарушения развития и степенью его выраженности;
- создать условия, способствующие освоению обучающимися АООП НОО
- осуществлять психолого-медико-педагогическую помощь обучающимся с учётом особенностей их психического, речевого и (или) физического развития, индивидуальных возможностей;
- разрабатывать и реализовывать индивидуальные учебные планы (при необходимости);
- проводить мониторинг развития и успешности обучающихся в освоении АООП НОО вариант 7.1;
- оказывать консультативную и методическую помощь родителям (законным представителям) обучающихся с ОВЗ

Содержание программы коррекционной работы определяют следующие **принципы:**

- принцип соблюдения интересов обучающегося - специалист призван решать проблему обучающегося с максимальной пользой и в его

интересах;

- принцип системности - обеспечивает системный подход к анализу особенностей развития и коррекции нарушений обучающихся с ограниченными возможностями здоровья, то есть единство диагностики, коррекции и развития, а также взаимодействие и согласованность действий специалистов в решении проблем обучающегося, участие в данном процессе всех участников образовательной деятельности;
- принцип непрерывности гарантирует обучающемуся и его родителям (законным представителям) непрерывность помощи до полного решения проблемы или определения подхода к её решению;
- принцип вариативности предполагает создание вариативных условий для получения образования обучающимися, имеющими различные недостатки в физическом и (или) психическом развитии;
- принцип рекомендательного характера оказания помощи обеспечивает соблюдение гарантированных законодательством прав родителей (законных представителей) детей с ОВЗ выбирать формы получения детьми образования, организации, осуществляющие образовательную деятельность, защищать законные права и интересы детей, включая обязательное согласование с родителями (законными представителями) вопроса о направлении (переводе) детей с ОВЗ в специальные (коррекционные) организации, осуществляющие образовательную деятельность (классы, группы).

Коррекционная работа с обучающимися с ЗПР осуществляется в ходе всей учебно-образовательной деятельности:

- через содержание и организацию образовательной деятельности (индивидуальный дифференцированный подход, несколько сниженный темп обучения, структурная упрощенность содержания, повторность в обучении, активность и самостоятельность в обучении);
- в рамках внеурочной деятельности в форме специально организованных индивидуальных и групповых занятий (психокоррекционные и логопедические занятия);
- в рамках психологического и социально-педагогического сопровождения обучающихся.

Этапы реализации программы:

Этап сбора и анализа информации (информационно-аналитическая деятельность). Результатом данного этапа является оценка контингента обучающихся для учёта особенностей развития детей, определения

специфики и их особых образовательных потребностей; оценка образовательной среды с целью соответствия требованиям программно-методического обеспечения, материально-технической и кадровой базы Школы.

Этап планирования, организации, координации (организационно-исполнительская деятельность). Результатом работы является особым образом организованная образовательная деятельность, имеющая коррекционно-развивающую направленность и деятельность специального сопровождения обучающихся с ЗПР при специально созданных (вариативных) условиях обучения, воспитания, развития, социализации.

Этап диагностики коррекционно-развивающей образовательной среды (контрольно-диагностическая деятельность). Результатом является констатация соответствия созданных условий и выбранных коррекционно-развивающих и образовательных программ особым образовательным потребностям ребёнка.

Этап регуляции и корректировки (регулятивно-корректировочная деятельность). Результатом является внесение необходимых изменений в образовательный процесс и процесс сопровождения детей с ограниченными возможностями здоровья, корректировка условий и форм обучения, методов и приёмов работы.

Основными **направлениями** в коррекционной работе являются:

- удовлетворение особых образовательных потребностей обучающихся с ЗПР;
- коррекционная помощь в овладении базовым содержанием обучения;
- развитие эмоционально-личностной сферы и коррекция ее недостатков;
- развитие познавательной деятельности и целенаправленное формирование высших психических функций;
- формирование произвольной регуляции деятельности и поведения;
- коррекция нарушений устной и письменной речи;
- обеспечение ребенку успеха в различных видах деятельности с целью предупреждения негативного отношения к учёбе, ситуации школьного обучения в целом, повышения мотивации к школьному обучению.

Программа коррекционной работы включает в себя взаимосвязанные направления, отражающие ее основное содержание:

1. **Диагностическая работа** обеспечивает выявление особенностей развития и здоровья обучающихся с ЗПР с целью создания благоприятных условий для овладения ими содержанием АООП НОО

вариант 7.1. Проведение диагностической работы предполагает осуществление:

а) психолого-педагогического и медицинского обследования с целью выявления их особых образовательных потребностей:

- развития познавательной сферы, специфических трудностей в овладении содержанием образования и потенциальных возможностей;
- развития эмоционально-волевой сферы и личностных особенностей обучающихся;
- определение социальной ситуации развития и условий семейного воспитания обучающегося;

б) мониторинга динамики развития обучающихся, их успешности в освоении АОО ПНОО вариант 7.1;

в) анализа результатов обследования с целью проектирования и корректировки коррекционных мероприятий.

2. **Коррекционно-развивающая работа** обеспечивает организацию мероприятий, способствующих личностному развитию учащихся, коррекции недостатков в психофизическом развитии и освоению ими содержания образования. Коррекционно-развивающая работа включает:

- Составление индивидуальной программы психологического сопровождения обучающегося (совместно с педагогами);
- Формирование в классе психологического климата комфортного для всех обучающихся;
- Организацию внеурочной деятельности, направленной на развитие познавательных интересов учащихся, их общее социально-личностное развитие;
- Разработку оптимальных для развития обучающихся с ЗПР групповых и индивидуальных коррекционных программ (методик, методов и приёмов обучения) в соответствии с их особыми образовательными потребностями;
- Организацию и проведение специалистами индивидуальных и групповых занятий по психокоррекции, необходимых для преодоления нарушений развития обучающихся;
- Развитие эмоционально-волевой и личностной сферы обучающегося и коррекцию его поведения;
- Социальное сопровождение обучающегося в случае неблагоприятных условий жизни при психотравмирующих обстоятельствах.

3. **Консультативная работа** обеспечивает непрерывность специального

сопровождения обучающихся с ЗПР в освоении АООП НОО вариант 7.1, консультирование специалистов, работающих с детьми, их семей по вопросам реализации дифференцированных психолого-педагогических условий обучения, воспитания, коррекции, развития и социализации обучающихся с ЗПР. Консультативная работа включает:

- психолого-педагогическое консультирование педагогов по решению проблем в развитии и обучении, поведении и межличностном взаимодействии конкретных обучающихся;
- консультативную помощь семье в вопросах решения конкретных вопросов воспитания и оказания возможной помощи обучающемуся в освоении общеобразовательной программы.

4. **Информационно-просветительская работа** предполагает осуществление разъяснительной деятельности в отношении педагогов и родителей (законных представителей) по вопросам, связанным с особенностями осуществления процесса обучения и воспитания обучающихся с ЗПР, взаимодействия с педагогами и сверстниками, их родителями (законными представителями) и др. Информационно-просветительская работа включает:

- проведение тематических выступлений для педагогов и родителей по разъяснению индивидуально-типологических особенностей обучающихся с ЗПР;
- оформление информационных стендов, печатных и других материалов;
- психологическое просвещение педагогов с целью повышения их психологической компетентности;
- психологическое просвещение родителей с целью формирования у них элементарной психолого-психологической компетентности.

Реализация указанных направлений по системному сопровождению (специальной поддержке) обучающихся с ЗПР обеспечивается наличием в МБОУ «СОШ№2» специалистов разного профиля (педагога-психолога, социального педагога) и школьного психолого-медико-педагогического консилиума (далее – ПМПк), которые входят в его постоянный состав. Персональный состав ПМПк утверждается приказом директора МБОУ «СОШ№2».

Психолого-педагогическое сопровождение обучающихся с ЗПР

Основные направления деятельности педагога-психолога

Основными целями программы являются:

— формирование эффективной системы поддержки детей с ОВЗ, включающих в себя как профилактические и реабилитационные

мероприятия, так и создание оптимальной среды жизнедеятельности, позволяющей реализовывать творческий потенциал ребенка;

— повышение уровня общего развития обучающегося через коррекционно-развивающую работу по развитию когнитивной и эмоционально-волевой сферы для подготовки к восприятию нового учебного материала.

Поставленные цели достигаются посредством решения следующих задач:

— Формирование элементарных знаний, умений, навыков, связанных с повышением образовательного уровня.

— Коррекция, развитие и компенсация нарушений в когнитивной сфере (внимание, память, восприятие, мышление, речь).

— Развитие эмоционально-волевой сферы. Повышение эмоциональной компетентности, предполагающее умение понимать эмоции другого человека, адекватно проявлять и контролировать свои эмоции и чувства.

— Формирование положительной учебной мотивации.

— Развитие творческих способностей детей с ОВЗ.

— Развитие коммуникативных навыков.

— Охрана и укрепление психологического здоровья: предупреждение психофизических перегрузок, стабилизация эмоциональной сферы, создание климата психологического комфорта в обучении.

Описание места предмета в учебном плане:

В соответствии с федеральным базисным учебным планом и примерными программами основного общего образования курс психологических занятий изучается с 1 по 4 класс по одному часу в неделю по 30-40 минут. Общий объем учебного времени составляет 30 часов.

Содержание уроков психологического развития:

Развитие познавательных процессов (ощущений, восприятия, внимания, памяти, мышления, воображения);

Формирование психологических предпосылок овладения учебной деятельностью (умение копировать образец, заданный как в наглядной, так и в словесной формах; умение слушать и слышать учителя, т.е. умение подчиняться словесным указаниям учителя; умение учитывать в своей работе заданную систему требований);

Формирование психологических новообразований младшего школьного возраста (внутреннего плана действия, т.е. умения выполнять задания в интеллектуальном плане без опоры и реального манипулирования объектами; произвольности в управлении не только двигательными, но,

главным образом, интеллектуальными процессами - восприятием, вниманием, научиться произвольно запоминать, подчинять мыслительную деятельность поставленной задаче; рефлексии, т.е. умения осознавать свои психические процессы, ход своей деятельности, анализировать свой ответ, затруднения, ошибки).

1 класс

Развитие сенсорно-перцептивной сферы, наглядно-образного мышления, формировании предпосылок овладения учебной деятельностью.

2 класс

Развитие наглядно-образного мышления и начало формирования словесно-логического мышления, а также внутреннего плана действия как одного из новообразований этого периода развития.

3 и 4 класс

Формирование словесно-логического понятийного мышления, развития произвольности (прежде всего помехоустойчивости в интеллектуальной и двигательной сферах), внутреннего плана действия.

Формы организации учебного процесса:

Для успешной реализации учебного процесса используются групповые и индивидуальные занятия. Индивидуальные занятия необходимы для отработки важных моментов поведения и деятельности ребёнка, которые по тем или иным причинам он не усвоил в группе. Индивидуальные занятия являются продолжением групповой работы, т.к. помогают ребёнку более эффективно справиться со своими проблемами.

Структура уроков психологического развития

Вводная часть.

Задачей вводной части является создание у учащихся определенного положительного эмоционального настроения. Важным моментом вводной части является выполнение упражнений для улучшения мозговой деятельности. Для каждого урока подобраны специальные упражнения, стимулирующие те психические функции, которые подлежат развитию на данном уроке.

Основная часть.

Задания для урока подбирались с учетом их направленности на осуществление дифференциации познавательных структур и с точки зрения удобства для коллективной работы в классе. Для достижения развивающего эффекта необходимо неоднократное выполнение заданий. Однако для предотвращения снижения интереса учащихся к повторным выполнениям одного и того же задания обеспечивается разнообразие внешнего

оформления содержания ряда заданий, но сохраняется единство их внутренней психологической направленности. Реализуется принцип «спирали», т.е. возвращение к одному и тому же заданию, но на более высоком уровне трудности (от 1 класса к 4 классу).

Заключительная часть.

Задача: подведение итогов занятия, обсуждение результатов работы учащихся и тех трудностей, которые у них возникали при выполнении заданий. Существенным моментом здесь являются ответы учащихся на вопрос, чем же они занимались и чему научились на данном уроке.

Общие рекомендации по проведению уроков психологического развития.

1. Общая установка при проведении уроков психологического развития - не спешить переходить к следующему заданию, если хорошо не отработано предыдущее всеми учениками (иначе эти занятия теряют смысл. Если отдельные учащиеся «задерживают» остальных, то с ними придется позаниматься отдельно и дополнительно). Ничего плохого нет, если материал одного урока будет учителем отрабатываться при необходимости в течение, например, двух уроков.

Предлагаемую программу следует рассматривать как «костяк», а содержащиеся задания - как примеры тех упражнений, которые требуется в данном случае выполнять. Их число можно и нужно увеличивать по мере необходимости.

2. При проведении занятий очень важно, чтобы все ученики правильно поняли инструкцию. Если потребуется, два-три раза объяснить ученикам, что они должны делать и как выполнять задание.

3. Необходимо четко соблюдать время предъявления тестового материала, где это обусловлено инструкцией.

4. Следует предоставлять учащимся как можно большую самостоятельность при выполнении заданий, учитель только помогает, объясняет, направляет. Обязательно обсуждать ответы учеников и вовлекать в это обсуждение всех детей.

5. Занятия желательно проводить в группах по 10-12 человек. Помещение для занятий должно быть достаточно большим, чтобы можно было не только поставить столы для всех учеников, но и проводить подвижные игры. Столы можно расставить в шахматном порядке или в виде буквы «п», чтобы был более тесный контакт учителя со школьниками.

Предметные результаты:

По окончании курса обучающиеся должны знать/понимать:

- нормы и правила, существующие в мире;
- начальные понятия социальной психологии;
- начальные понятия конфликтологии;
- свои качества и повышать самооценку;
- свое эмоциональное состояние, адекватно выражать свои эмоции;
- ответственность человека за свои чувства и мысли;
- свои возрастные изменения;
- различия между агрессией и агрессивность;
- собственное агрессивное поведение;
- роль конфликтов в жизни человека;
- как конструктивно разрешать конфликтные ситуации;
- собственные жизненные ценности;

Личностные УУД:

- усваивать нравственно-этические нормы и школьные нормы поведения;
- учиться контролировать свои эмоции, быть эмоционально благополучным;
- повышать уровень мотивации к учебной деятельности, понимать личную ответственность за результат учебной деятельности;
- формировать адекватную самооценку;
- учить делать нравственный выбор и давать нравственную оценку;
- развивать рефлекссию;

Познавательные УУД:

- учиться осознавать и анализировать изменения в самом себе;
- планировать свою учебную деятельность с учетом индивидуального стиля учебной деятельности;
- адекватно воспринимать оценки учителей;
- уметь распознавать чувства других людей;
- обогатить представления о собственных ценностях и их роли в жизни;
- уметь формулировать собственные проблемы;

Регулятивные УУД:

- осознавать свои личные качества, способности и возможности;
- осознавать свои эмоциональные состояния и учиться саморегуляции;
- овладевать навыками саморегуляции в общении со сверстниками и учителями;
- научиться контролировать собственное агрессивное поведение;
- осознавать свою долю ответственности за чувства, мысли и поступки;
- учиться прогнозировать последствия собственных поступков.

Коммуникативные УУД:

- учиться строить взаимоотношения с окружающими;
- учиться конструктивно разрешать конфликтные ситуации;
- учиться правильно вести себя в ситуации проявления агрессии со стороны других;
- учиться самостоятельно решать проблемы в общении с друзьями;
- формулировать свое собственное мнение и позицию;
- учиться толерантному отношению к другому человеку.

Формы контроля: входная, итоговая диагностика.

Представляется важным оценивать воздействие данных занятий на эмоциональное состояние обучающихся. Для этого может быть использован прием цветограммы: школьников в начале и конце данного занятия просят нарисовать цветными карандашами или красками свое настроение в данный момент. Использование красного цвета свидетельствует о восторженном настроении, оранжевого - о радостном, зеленого - о спокойном, уравновешенном состоянии, фиолетового - о тревожности, напряженности, черного - об унынии, разочаровании, упадке сил. Сравнение результатов цветограммы, полученных в начале и конце занятия, а также изменения цветовой гаммы на протяжении некоторого времени позволит сделать выводы об изменении эмоционального состояния каждого обучающегося под влиянием занятий. Для отслеживания результатов, кроме наблюдения, целесообразно провести диагностическое исследование, направленное на изучение самооотношения, уровня самооценки, тревожности, стратегии поведения в конфликте, общительности, а также анкетирование или опрос учащихся, направленные на изучение удовлетворенности курсом.

Методы работы:

1. Ролевые игры.
2. Дискуссии.
3. Визуализация.
4. Рисуночная арт-терапия.
5. Моделирование образцов поведения.
6. Использование метафор.

Основные принципы работы:

Принцип добровольного участия в работе группы. Он касается как выполнения отдельных упражнений, так и участия в занятиях в целом.

Принцип обратной связи. В процессе занятий создаются условия, обеспечивающие готовность обучающихся давать обратную связь участникам группы и педагогу-психологу, а также принимать ее.

Принцип самопознания. В содержании занятий предусматриваются упражнения, помогающие обучающимся самостоятельно познавать особенности своей личности.

Принцип равноправного участия. В соответствии с этим принципом необходимо создавать условия для равноправного межличностного общения обучающихся на занятиях.

Принцип психологической безопасности. Упражнения не должны пугать и настораживать обучающихся.

Содержание занятий по психологическому развитию 1 класс (30 часов)

№ урока	Развиваемые психологические процессы	Методики и задания
1	Словесные обозначения предметов. Слуховые ощущения	Назови предметы Послушай тишину Узнай по звуку
2	Внимание (сосредоточенность) Зрительные ощущения	Выполни команду Какого цвета? Цветные полоски
3	Артикуляция Пространственные представления	Произнеси чисто Раскрась правильно
4	Фонетико-фонематическое восприятие Пространственные представления Понятийное мышление	Найди ошибку Определи фигуру Назови одним словом Конкретизация понятий
5	Выполнение словесных поручений Самоконтроль Слуховое ощущение Слуховое восприятие	Учись слушать и выполнять Учитель-ученик, Ученик-учитель Послушай звуки Назови и проверь простукиванием
6	Внимание (объем) Обязательные ощущения	Кто точнее нарисует? Шершавые дощечки
7	Память (непосредственная вербальная) Пространственные представления	Магнитофон Переверни рисунок Что ? Где?
8	Внимание (сосредоточенность) Память (непосредственная вербальность)	Слушай звуки улицы Поиграем в “индейцев” Угадай ,кто говорит У кого ряд длиннее?
9	Память (двигательная)	Телеграфисты

	Пространственные представления Понятийное мышление	Куда указывают стрелки? Подбери картинки
10	Анализ образца Память (непосредственная зрительная) Внимание (устойчивость)	Найди одинаковые Где ошибается Буратино? Одинаковы ли бусы? Найди образец Найди картинку Перепутанные линии
11	Образное мышление Зрительно-двигательные координации Память (непосредственная зрительная)	Цветная сказка Штриховка Запомни точно
12	Память (непосредственная зрительная) Пространственные представления Понятийное мышление	Нарисуй по памяти Выполни правильно Вордбол
13	Пространственные представления Выполнение словесных поручений	Где этот домик? Чей узор лучше? Найди предметы одного цвета Цветовая угадайка
14	Анализ образа Слуховые ощущения	Раскрась правильно Шумящие коробочки
15	Осязательные ощущения Внимание (переключение) Точность движений (макродвижения)	Шершавые дощечки Расставь слова Зашифруй слова Зашифруй цифры Точные движения Как звонки тарелки и ложки
16	Анализ образа Зрительное восприятие формы	Срисуй фигуры точно Путаница Найди одинаковые Назови фигуры
17	Осязательные ощущения Память (непосредственная зрительная)	Тяжелые дощечки Запомни и найди Запомни и нарисуй
18	Зрительный анализ Словесный синтез Понятийное мышление	Кто наблюдательнее Магнитофон Назови одним словом Конкретизация понятий Вордбол
19	Осязательные ощущения Внимание (устойчивость)	Тяжелые дощечки Крестики, точки Пишущая машинка
20	Зрительный анализ Внимание (переключение)	Сгруппируй буквы Синхронный счет

	Пространственные представления	Цветной ксилофон Живые цепочки
21	Мышление (анализ) Анализ образа Зрительно-двигательные координации	Найди отличия Дорисуй недостающие детали Нарисуй точно такие же Бусинки Проведи , не касаясь Спящий дракон
22	Мышление (гибкость) Внимание (распределение) Мышление (сравнение)	Способы применения предмета Соблюдай правило Сравнение слов Учимся сравнивать
23	Пространственные представления Анализ и синтез (анаграммы) Внимание (переключение, устойчивость)	Поставь значки Отгадай слова Называй и считай Алфавит
24	Звуковой синтез Внимание (объем) Пространственные представления	Подбери слова Найди слоги Говори правильно
25	Понятийное мышление Память (двигательная) Пространственные представления	Вордбол Телеграфисты Где спрятались игрушки
26	Мышление (синтез) Мышление (установление закономерностей) Наблюдательность	Составление предложений Найди девять Все ли ты увидел?
27	Мышление (сравнение) Зрительное восприятие формы Память (непосредственная зрительная)	Найди одинаковые и отличающиеся Составь фигуру Запомни картинки Запомни порядок
28	Мышление (сравнение) Мышление (синтез) Зрительно-двигательные координации	Найди одинаковые Назови предмет Молния Речка
29	Мышление (сравнение) Саморегуляция Зрительное восприятие формы	Сравни предмет Образец и правило Загадочные контуры
30	Внимание (в условиях коллективной деятельности) Зрительное восприятие Анализ образца	Делаем вместе Найди фото Нарисуй так же

	Мышление (абстрактное)	Покажи одинаковые
--	------------------------	-------------------

**Содержание занятий по психологическому развитию
2 класс (30 часов)**

№ урока	Развиваемые психологические процессы	Методики и занятия
1	Внимание (распределение) Память слуховая Мышление наглядно-образное	Посчитай правильно Повтори цифры Найди путь
2	Пространственные представления Мышление наглядное	Куда ускакал зайчик? Полянки
3	Произвольность Пространственные представления Память зрительная	Летает- не летает Выполняй правильно Запомни и нарисуй
4	Мышление (установление закономерностей) Память вербальная	Найди фигуры Слова, начинающиеся с одной буквы
5	Пространственные представления Память логическая Психомоторика	Выше, слева, правее, снизу Соседнее число Объедини слова Сделаем бусы Вырежи фигурки
6	Мышление наглядно-образное Внимание (устойчивость) Мышление (синтез)	Полянки Назови по порядку Что здесь изображено?
7	Мышление (установление закономерностей) Мышление (анализ) Психомоторика	Найди фигуры Раздели на части Кто точнее?
8	Мышление (анализ) Слуховые ощущения	Какой? Какая? Какие? Шумящие коробочки
9	Внимание (распределение) Осязательные ощущения	Вычеркивай буквы и слушай Сколько знаков?
10	Мышление (анализ и синтез) Память зрительная Внимание	Отгадай слова Нарисуй по памяти Запретный номер
11	Произвольность Мышление (нахождение общих признаков) Психомоторика	Графический диктант Поиск общего Попади в свой кружок
12	Пространственные представления	Найди пирамиду

	Мышление наглядно-образное Мышление (гибкость)	Нарисуй кресло Полянки Заселение дома
13	Мышление (установление закономерностей) Память зрительная Мышление (анализ)	Найди фигуры Точно такие Раскрашивание фигур Заполни рисунок
14	Пространственные представления Память слуховая Память зрительная	Шарики в трубочке Подбери заплатку Повтори и добавь Найди образец
15	Мышление (выделение существительного) Мышление (анализ) Ощущения слуховые	Выбери главное Найди подходящий треугольник Шумящие коробочки
16	Мышление (анализ и синтез) Пространственные представления Воображение	Отгадай слова Диктант пространственных действий Волшебный лес
17	Ощущения осязательные Память опосредованная Мышление (установление закономерностей) Ощущения мышечные	Шершавые дощечки Подбери картинку Найди фигуры Рукопожатие
18	Ощущения слуховые Внимание (устойчивость, переключение) Мышление наглядно-образное	Шумящие коробочки Крестики, точки Раздели квадрат
19	Ощущения осязательные Память опосредованная Ощущения зрительные	Тяжелые коробочки Подбери картинку Цветовая угадайка
20	Внимание (распределение) Мышление (сравнение) Мышление (установление закономерностей)	Делаем вместе Найди отличающиеся Найди девятый
21	Память опосредованная Мышление наглядно-образное Восприятие слуховое	Зашифруй предложение Ленточки Назови и проверь постукиванием
22	Память вербальная Пространственные представления	Найди слова Что изменилось? Что не изменилось? Превращение фигур

23	Мышление(анализ) Мышление (синтез) Психомоторика	Дорисуй рисунок Что здесь изображено? Иголка и нитка
24	Мышление(анализ) Мышление наглядно-образное Ощущения осязательные	Найди футболистов в одинаковой форме Цирк Раздели квадрат Шершавые дощечки
25	Память опосредованная Ощущения зрительные Произвольность	Зашифруй предложения Цветовая угадайка Зеваки
26	Мышление (сравнение) Память зрительная Мышление (установление закономерностей) Ощущения мышечные	Найди одинаковые Одинаковое, разное Точно такие Найди девятый Рукопожатие
27	Мышление (обобщение) Мышление (установление закономерностей) Ощущения осязательные	Четвертый лишний Найди фигуры Тяжелые коробочки
28	Внутренний план действия Память опосредованная Произвольность	Совмести фигуры Запомни фигуры Замри!
29	Внимание (распределение) Мышление (абстрагирование) Пространственные представления	Вычеркивай буквы и слушай Посмотри вокруг Где находится чайник?
30	Мышление (сравнение) Мышление (установление закономерностей) Восприятие зрительное	Найди отличающиеся Найди девятый Загадочные контуры

**Содержание занятий по психологическому развитию
3 класс (30 часов)**

№ урока	Развиваемые психологические процессы	Методики и задания
1	Память опосредованная Мышление логическое Произвольность движений	Запомни фигуры Логический квадрат Обводи точно
2	Мышление (обобщение) Память опосредованная Мышление (установление	Четвертый лишний Письмо инопланетянина Найди девятый

	закономерностей	
3	Внутренний план действия Мышление (установление закономерностей) Внимание (устойчивость)	Поверни квадрат Найди девятый Пишущая машинка
4	Мышление (ассоциативное) Мышление (обобщение) Воображение	Свяжи слова Найди четвертый лишний Закончи рисунок
5	Внутренний план действия Произвольность движений	Муха Бери осторожно
6	Память зрительная Мышление вербально-смысловое Пространственные представления	Запомни сочетания фигур Раздели на группы Фигуры и значки
7	Мышление (словесно-логическое) Внутренний план действия Произвольность движений (помехоустойчивость)	Выбери главное Совмести фигуры Знай свой темп
8	Мышление (анalogии) Внутренний план действия Произвольность движений	Назови четвертое слово Муха Запретное движение
9	Мышление(сравнение) Произвольность (помехоустойчивость интеллектуальных процессов) Воображение	Одинаковое ,разное Не путай цвета Что это?
10	Память (опосредованная вербальная) Мышление (установление закономерностей)	Объедини по смыслу Найди фигуры
11	Пространственные представления Мышление вербально-смысловое Память (непосредственная зрительная)	Учись уменьшать и увеличивать Объедини пословицы Запомни и нарисуй
12	Внутренний план действия Мышление (сравнение)	Поверни квадрат Найди одинаковые
13	Мышление (логическое) Внимание (устойчивость) Чувство времени	Логический квадрат Назови по порядку Дружный хлопок
14	Мышление(синтез) Внимание (переключение)	Составь слова Отыщи числа
15	Воображение Пространственные представления Мышление (абстрактно-логическое)	Волшебники Где какая полоска? Кольца Говорим по -марсиански
16	Мышление (логическое)	Поезд

	Произвольность(помехоустойчивость интеллектуальных процессов)	Не путай цвета
17	Мышление (установление закономерностей) Мышление (сравнение) Внутренний план действия	Найди девятый Найди одинаковые Архитектор
18	Внутренний план действий Чувство времени Память опосредованная	Совмести фигуры За одну минуту Письмо инопланетянина
19	Память опосредованная вербальная Внутренний план действия	Объедини по смыслу Поверни квадрат
20	Память (непосредственная слуховая) Пространственные представления Произвольность движений (преодоление гиперактивности)	Добавь слово Раскрась фигуру Флажок
21	Внутренний план действия Мышление (синтез)	Муха Что здесь изображено?
22	Внимание (переключение) Мышление (наглядно-образное) Произвольность движений	Отыщи числа Преврати в квадрат Запретное движение
23	Мышление вербально-смысловое Пространственные представления Воображение	Подбери слова Найди недостающий квадрат Закончи рисунок
24	Мышление вербально-понятийное Мышление вербально-смысловое Слуховое восприятие	Пятый лишний Объясни значение Назови и проверь постукиванием
25	Внутренний план действия Мышление (установление закономерностей) Память (непосредственная)	Этажи Найди девятый Какой цвет?
26	Мышление вербально-понятийное Внимание (устойчивость)	Расположи слова Стенографы
27	Мышление вербально-понятийное Память (опосредованная) Чувство времени	Расположи слова Запомни слова Дружный хлопок
28	Память (логическая) Произвольность (помехоустойчивость интеллектуальных процессов)	Найди правило и запомни Найди смысл
29	Мышление (понятийное) Воображение Пространственные представления	Вордбол Составь изображение Развертка
30	Мышление (установление)	Найди фигуры

закономерностей) Мышление (вербально-понятийное) Произвольность движений	Расположи слова Замри
--	--------------------------

**Содержание занятий по психологическому развитию
4 класс (30 часов)**

№ урока	Развиваемые психологические процессы	Методики и задания
1	Мышление вербально-понятийное Мышление (абстрагирование)	Расположи слова Форма-цвет
2	Мышление вербально-понятийное Пространственные представления Воображение	Назови слова Разноцветный коробок Закончи рисунок
3	Мышление вербально-понятийное Память (опосредованная)	Подбери общее понятие Запомни фигуры
4	Мышление вербально-смысловое Пространственные представления Память (непосредственная)	Пословицы Лишний кубик Запомни и нарисуй
5	Внутренний план действия Мышление вербально-понятийное Произвольность движений (помехоустойчивость)	Совмести фигуры Подбери общее понятие Не путай цвета
6	Мышление вербально-понятийное Мышление (сравнение) Мышление (установление закономерностей)	Найди рядоположное слово Одинаковое, разное Найди девятый
7	Мышление вербально-смысловое Пространственные представления Воображение	Подбери пословицу Найди одинаковые кубики Тропинка
8	Мышление вербально-понятийное Произвольность движений	Найди рядоположное слово “Невидящие” и ”неслыщащие”
9	Мышление вербально-смысловое Мышление восприятие Осязательное восприятие	Объясни значение Целое-часть Палочка-узнавалочка
10	Память (непосредственная) Мышление вербально-смысловое Пространственные представления	Запомни сочетания фигур Подбери пословицу Раскрась кубики
11	Мышление вербально-понятийное Мышление вербально-смысловое Глазомер и зрительно-двигательное координации	Целое-часть Найди значения слов Вырезай точно
12	Мышление вербально-причинное Мышление (установление)	Найди причину и следствие Найди фигуры

	закономерностей)	
13	Мышление вербально-смысловое Произвольность (помехоустойчивость)	Назови причину Найди значения слов Найди смысл
14	Память опосредованная Мышление вербально-понятийное	Письмо инопланетянина Отрицание
15	Мышление вербально-смысловое Мышление (абстрагирование) Пространственные представления Произвольность движений	Пословицы Форма-цвет Раскрась кубик Кто точнее?
16	Внутренний план действия Мышление логическое Внимание (устойчивость)	Совмести фигуры Поезд Пишущая машинка
17	Мышление вербально-смысловое Мышление (сравнение)	Подбери слово, противоположное по смыслу Найди одинаковые
18	Мышление вербально-смысловое Мышление (абстрагирование)	Подбери слово, противоположное по смыслу Только одно свойство
19	Память (непосредственная) Мышление вербально-понятийное Пространственные представления	Какого цвета? Вордбол Найди одинаковые кубики
20	Память опосредованная Глазомер и зрительно-двигательные координаты	Письмо инопланетянина Вырезай точно
21	Внутренний план действия Мышление (установление закономерностей) Произвольность движений	Муха Найди фигуры Попади в свой кружок
22	Мышление (анализ через синтез) Мышление (абстрагирование) Пространственные представления	Разгадай ребусы Только одно свойство Развертка куба
23	Внимание (устойчивость) Произвольность (помехоустойчивость интеллектуальных процессов)	Отыщи числа Найди смысл
24	Мышление логическое Произвольность движений	Поезд “Невидящие”и “неслышащие”
25	Мышление вербально-понятийное Мышление наглядно-образное Произвольность движений	Отрицание Ленточки Знай свой темп
26	Мышление вербально-понятийное Мышление (абстрагирование)	Подбери общее понятие Только одно свойство
27	Мышление вербально-понятийное	Подбери общее понятие

	Мышление (абстрагирование)	Форма-цвет
28	Мышление (установление закономерностей) Память непосредственная Память вербально-смысловая	Найди девятый Точно такие Объедини по смыслу и запомни
29	Мышление вербально-смысловое Внимание (устойчивость) Произвольность движений	Подбери следующее Стенографы Зеваки
30	Мышление (установление закономерностей) Память опосредованная Осязательное восприятие	Найди фигуры Письмо инопланетянина Палочка-узнавалочка

Логопедическое сопровождение

Логопедическое сопровождение учебной деятельности

Несформированность всех компонентов устной речи, вместе с недоразвитием психических функций, является серьезным препятствием для усвоения обучающимися с ОВЗ программного материала и, чаще всего, находит отражение в письменной речи. Это проявляется в дизорфографии, смешанных формах дисграфии и дислексии. Затруднения на письме, как правило, связаны: с недостатками программирования структуры речевых высказываний, с невозможностью подчинить речевую деятельность единому логическому замыслу; с появлением побочных ассоциаций, обусловленных жизненным опытом ребенка; с отсутствием мотивации к активной речевой деятельности.

В связи с тем, что у детей с ОВЗ, как правило, страдают все стороны речевой системы, в большей или меньшей степени, встает необходимость составления такого содержания планирования, которое сможет предупредить и скорректировать данную проблему.

Цель данной программы заключается в создании системы логопедической работы, которая обеспечивает эффективную коррекцию нарушений устной и письменной речи, так как направлена на развитие всех сторон языковой системы: словообразовательную, лексическую, морфологическую, синтаксическую, фразеологическую и стилистическую.

Задачи:

1. Развивать полноценные представления о звуковом составе слова на базе формирования фонематических процессов и навыков анализа и синтеза звукобуквенного и слогового состава слова.

2. Формировать навык грамотного письма в соответствии с общепринятыми нормами орфографии, синтаксиса и пунктуации.

3. Формировать навык самоконтроля, умение применять полученные знания, навыки в письменной речи.

4. Обогащать словарный запас, совершенствовать грамматический строй речи.

5. Формировать связную речь.

6. Развивать речевую и мыслительную деятельность обучающихся; коммуникативные умения и навыки, обеспечивающие свободное владение русским литературным языком в разных сферах и ситуациях общения; готовность и способность к речевому взаимодействию и взаимопониманию; потребность в речевом самосовершенствовании.

Описание места программы логопедического сопровождения обучающихся 1-4 классов с ОВЗ (ЗПР) в учебном плане

Коррекционно-развивающие логопедические занятия проходят в свободное от школьных уроков время во второй половине дня в специально оборудованном кабинете. Расписание занятий составляется с учетом режима работы школы и согласовывается с администрацией школы. В соответствии с учебным планом на изучение курса коррекционно-развивающих логопедических занятий отводится 30 ч в год (1 ч в неделю по 30-40 минут, 30 учебных недель). На обследование устной и письменной речи обучающихся в начале учебного года (с 1 по 15 сентября) и в конце учебного года (с 15 по 30 мая) отводится по 4 занятия (всего 8 занятий). Количество занятий на изучение каждой темы корректируется в зависимости от индивидуальных особенностей речевого развития детей и усвоения ими программного материала.

Организация учебного процесса: подгрупповые занятия. На занятиях используется индивидуальная работа, работа в парах. Работа учителя-логопеда осуществляется посредством индивидуальных и групповых занятий, консультаций родителей (законных представителей) и педагогов по запросам участников образовательной деятельности

Методы и приёмы коррекционно-развивающего обучения направлены на совершенствование устной речи, коррекцию и предупреждение ошибок в письменной речи; развитие психических процессов, тесно связанных с формированием полноценной речи.

Используемые методы обучения:

- объяснительно-иллюстративный;
- проблемно-поисковый;
- активные и интерактивные методы;
- метод личностно-ориентированного подхода;
- метод самоконтроля;
- метод самостоятельной деятельности учащихся.

Используемые технологии:

- проблемно-диалогического обучения;

- информационно-коммуникативные;
- дифференцированного обучения;
- здоровьесберегающие.

Принципы логопедической работы

Коррекционно-развивающая логопедическая работа по данной программе базируется на следующих основных принципах:

1. принцип системности: коррекционный процесс предполагает воздействие на все компоненты, на все стороны речевой функциональной системы;
2. принцип комплексности: коррекция данного речевого нарушения должна носить медико-психолого-педагогический характер;
3. этиопатогенетический принцип (принцип учета этиологии и патогенеза): в процессе коррекции необходимо учитывать причины и механизмы данного речевого нарушения;
4. онтогенетический принцип (принцип учета закономерностей нормального хода речевого развития);
5. принцип учета симптоматики и степени выраженности нарушений;
6. принцип максимальной опоры на полимодальные афферентации, на возможно большее количество функциональных систем, на различные анализаторы;
7. принцип деятельного подхода;
8. принцип учета ведущей деятельности;
9. принцип индивидуального подхода;
10. принцип поэтапного формирования умственных действий;
11. принцип постепенного усложнения заданий и речевого материала с учетом «зоны ближайшего развития»;
12. принцип тесного сотрудничества с родителями;
13. общедидактические принципы: научности, наглядности, доступности, сознательности).

Планируемые результаты освоения курса коррекционно-развивающего обучения

Личностные УУД

становление внутренней позиции школьника на уровне положительного отношения к школе, понимания необходимости учения;

развитие интереса к познанию русского языка, языковой деятельности; интерес к чтению и читательской деятельности;

формирование мотивации к творческому труду (в проектной деятельности, к созданию собственных информационных объектов и др.);

развитие способности к самооценке на основе критерия успешности учебной деятельности; ориентация на понимание причин успеха и неуспеха в учебной деятельности;

ориентация на развитие целостного, социально ориентированного взгляда на мир в его органичном единстве и разнообразии природы, народов, культур, религий;

способность делиться чувствами, в том числе и негативными, в корректной форме, искать причины своих негативных чувств, объяснять, почему-то или иное высказывание собеседника вызывает раздражение или агрессию, предлагать способы выхода из конфликтных ситуаций;

осознание личной ответственности за свои поступки, в том числе по отношению к своему здоровью и здоровью окружающих, к объектам природы и культуры;

установка на безопасный, здоровый образ жизни на основе знаний о системах органов человека, гигиене систем органов, правилах поведения в опасных ситуациях (в квартире, доме, на улице, в окружающей местности, в природе), правил экологической безопасности в повседневной жизни;

мотивация к творческому труду, работе на результат, бережное отношение к материальным и духовным ценностям в ходе освоения знаний из области экономики

Метапредметные результаты:

Регулятивные УУД

принимать и сохранять цель и учебную задачу; в сотрудничестве с учителем ставить новые учебные задачи;

овладевать способами решения учебной задачи, выбирать один из них для решения учебной задачи, представленной на наглядно-образном, словесно-образном и словесно-логическом уровнях; проявлять познавательную инициативу;

планировать (в сотрудничестве с учителем и самостоятельно) свои действия для решения задачи;

учитывать правило (алгоритм) в планировании и контроле способа решения;

выполнять действия по намеченному плану, а также по инструкциям, содержащимся в источниках информации (в заданиях учебника, справочном материале учебника — в памятках);

выполнять учебные действия в материализованной, громкоречевой и умственной форме;

контролировать процесс и результаты своей деятельности с учебным материалом, вносить необходимые коррективы;

оценивать свои достижения, определять трудности, осознавать причины успеха и неуспеха и способы преодоления трудностей;

адекватно воспринимать оценку своей работы учителями, товарищами, другими лицами.

Познавательные УУД

осознавать познавательную задачу, решать её (под руководством учителя или самостоятельно);

самостоятельно находить в учебнике, учебных пособиях и учебной справочной литературе необходимую информацию и использовать её для выполнения учебных заданий;

понимать информацию, представленную в изобразительной, графической форме; переводить её в словесную форму;

использовать такие виды чтения, как ознакомительное, изучающее, поисковое; осознавать цель чтения;

воспринимать смысл читаемых текстов, выделять существенную информацию из текстов разных видов (художественного и познавательного); передавать устно или письменно содержание текста;

анализировать и оценивать содержание, языковые особенности и структуру текста, определять место и роль иллюстративного ряда в тексте;

пользоваться словарями и справочным материалом учебника;

ориентироваться на возможность решения задач разными способами; выбирать наиболее эффективный способ решения задачи;

составлять простейшие инструкции, определяющие последовательность действий при решении задач.

Коммуникативные УУД

выражать свои мысли и чувства в устной и письменной форме, ориентируясь на задачи и ситуацию общения, соблюдая нормы литературного языка и нормы «хорошей» речи (ясность, точность, содержательность, последовательность выражения мысли и др.);

ориентироваться на позицию партнёра в общении и взаимодействии;

адекватно использовать речевые средства для решения различных коммуникативных задач; понимать зависимость характера речи от задач и ситуации общения;

участвовать в диалоге, общей беседе, совместной деятельности (в парах и группах), договариваться с партнёрами о способах решения учебной задачи, приходить к общему решению, осуществлять взаимоконтроль;

задавать вопросы, необходимые для организации собственной деятельности и сотрудничества с партнёром;

Предметные результаты

находить в словах (в написанном и звучащем слове) орфограммы на изученные правила и обосновывать их написание;

проверять написанное и находить свои ошибки в словах с изученными орфограммами;

правильно писать слова с непроверяемыми написаниями по программе данного года обучения;

производить количественный и позиционный анализ;

обозначать мягкость согласных на письме;

производить фонетический разбор слова;

составлять слова из слогов, делить слова на слоги;

правильно переносить слова;

выделять ударный гласный звук и гласный слог;

подбирать однокоренные слова разных частей речи с целью правильного написания слов с безударной гласной; звонкой, глухой, или непроизносимой согласной в корне;

правильно оформлять предложение на письме;

выделять предложение из текста, слова из предложения;

определять количество и последовательность слов в предложении;

составлять схемы предложений;

дифференцировать части речи;

выделять грамматическую основу простого двусоставного предложения;

задавать вопросы к словам в предложении, устанавливать связь между словами в предложении;

строить и употреблять предложно-падежные конструкции;

разбирать по составу доступные слова;

выделять два корня в сложных словах;

образовывать имена существительные и имена прилагательные с помощью суффиксов и приставок, глаголы с помощью приставок;

определять род, число, падеж имен существительных и имен прилагательных;

определять число и время глаголов;

согласовывать имена существительные и прилагательные;

различать глаголы прошедшего времени по родам;

различать конкретно-пространственные значения предлогов, уметь правильно употреблять их в устной и письменной речи; дифференцировать их от приставок, писать отдельно предлоги со словами;

пользоваться различными схемами предлогов;

объяснять значение слов;

составлять предложения, в которых бы четко проявлялось каждое из значений многозначного слова;

подбирать к слову антонимы, синонимы;

находить слова-омонимы;

объяснять переносное значение словосочетаний и предложений;

распознавать главное и зависимое слово в словосочетании;

Содержание занятий по логопедической коррекции

№ п/п	Тема занятия
Тема I: Подготовительный этап	
	Анализ протоколов ПМПК, диагностика речи учащихся, формирование групп для логопедической коррекции.
1	Уточнение речевых возможностей детей. Правила речи.
2	В мире звуков. Звуки окружающего мира.
3	Звуки речи. Дифференциация понятий «речевые» и «неречевые» звуки.
4	Ознакомление с органами артикуляционного аппарата. Артикуляционная гимнастика.
5	Дыхание. Дыхательная гимнастика. голосообразование. Голосовая гимнастика.
6	Общая моторика. Речь с движением.
7	Мелкая моторика. Пальчиковая гимнастика.
8	Слуховое восприятие и внимание. Фонематический слух. Вербальная память.
Тема II: Звуки и буквы	
9	Звуки и буквы. Алфавит.
10	Гласные звуки и буквы.
11	Согласные звуки и буквы.
12	Уточнение гласного <i>а</i> .
13	Уточнение гласного <i>о</i> .
14	Уточнение гласного <i>у</i> .

15	Уточнение гласного <i>ы</i> .
16	Уточнение гласного <i>и</i> .
Тема III: Звуко-буквенный анализ и синтез. Слоговой анализ и синтез. Ударение.	
17	Понятие «слог». Слоγοобразующая роль гласного.
18	Звуко-буквенный анализ и синтез односложных слов.
19	Звуко-буквенный анализ и синтез односложных слов со стечением согласных.
20	Упражнение в закреплении звуко-буквенного анализа и синтеза односложных слов и односложных слов со стечением согласных.
21	Слоговой и звуко-буквенный анализ и синтез двухсложных слов. Ударение. Перенос слов.
22	Слоговой и звуко-буквенный анализ и синтез двухсложных слов со стечением согласных. Ударение. Перенос слов.
23	Слоговой и звуко-буквенный анализ и синтез двухсложных слов со слогом, состоящим из одного гласного. Ударение. Перенос слов.
24	Слоговой и звуко-буквенный анализ и синтез трехсложных слов. Ударение. Перенос слов.
25	Слоговой и звуко-буквенный анализ и синтез трехсложных слов со стечением согласных. Ударение. Перенос слов.
26	Слоговой и звуко-буквенный анализ и синтез трехсложных слов со слогом, состоящим из одного гласного. Ударение. Перенос слов.
27	Слоговой и звуко-буквенный анализ и синтез четырехсложных слов. Ударение. Перенос слов.
28	Слоговой и звуко-буквенный анализ и синтез слов различной слоговой структуры. Ударение. Перенос слов.
29	Слоговой и звуко-буквенный анализ и синтез слов различной слоговой структуры. Ударение. Перенос слов.
30	Проверка знаний и умений по пройденным темам. Самостоятельная работа.

Сопровождение учащихся с ЗПР социальным педагогом

Целью работы социально-психологического сопровождения является обеспечение социально-психологической и педагогической поддержки дезадаптированных детей.

Задачи:

- создавать условия для совершенствования возможностей обучающегося и его окружения в решении трудных жизненных ситуаций;
- реализовывать необходимые меры по воспитанию и развитию учащихся и получению ими основного общего образования;
- организовывать обучающихся в общедоступные школьные и внешкольные кружки и спортивные секции, а также включение их в социально-полезную деятельность в соответствии с их потребностями, интересами и возможностями;
- реализовывать существующие внутришкольные программы и методики, направленные на формирование здорового образа жизни, гармоничные отношения в семье, комфортного психологического климата в классе, разрешение конфликтных ситуаций, толерантного отношения к окружающим;
- формировать законопослушное поведение несовершеннолетних;
- координировать усилия педагогического коллектива для восстановления социального статуса учащихся, преодоления комплекса неполноценности;
- проводить мероприятия по сохранению и укреплению здоровья школьников;
- выявлять обучающихся, оказавшихся в трудной жизненной ситуации, систематически пропускающих по неуважительной причине занятия в школе, склонных к правонарушениям и бродяжничеству;
- выявлять социально-незащищенные семьи и семьи, находящиеся в социально-опасном положении;
- защищать и охранять права детей во взаимодействии с представителями социальных институтов;
- проводить постоянную разъяснительную работу по формированию ценностей «ответственного родительства» и устойчивых моделей воспитания детей без применения насилия в рамках внеклассных и внешкольных мероприятий;
- проводить профилактику внутрисемейных конфликтов.

Методы работы социального педагога:

- наблюдение в учебной и внеурочной деятельности;
- изучение документации вновь прибывших учащихся;
- диагностика личностных особенностей учащихся, семейной ситуации;
- изучение сферы потребностей и интересов учащихся с целью

вовлечения их в общедоступные школьные и внешкольные кружки и спортивные секции;

- коррекция личностной сферы и поведения учащихся, консультирование педагогов и родителей;
- индивидуальная и групповая профилактическая работа с учащимися и родителями, оказавшимися в трудной жизненной ситуации;

Алгоритм работы социального педагога:

- индивидуальная работа с обучающимися;
- организация коллективной деятельности и общения;
- организация воспитывающей среды;
- организация повседневного школьного быта учащихся;
- координация действий по помощи в развитии личности школьника в сотрудничестве с другими педагогами, родителями, внешкольными педагогами.

Основное содержание работы социального педагога:

Работа с отдельными обучающимися:

- изучение совместно с психологом состояния здоровья, отношений, интересов, характера, познавательных особенностей, семейных условий и внешкольного общения обучающихся;
- помощь в социализации обучающихся через стимулирование и организацию их участия в кружках, клубах, секциях;
- непосредственное общение с обучающимися;
- помощь обучающимся в преодолении учебных трудностей, проблем в учебной работе;
- координация информационных интересов школьника (чтение, кино, видео).

Работа с классными руководителями:

- организация творческих и коллективных совместных дел школьников;
- воспитание культуры общения школьника через специально организованные занятия;
- организация развивающих коллективных мероприятий, экскурсий, посещение театра, концертов, выставок и пр.;
- выработка общественного мнения коллектива через групповые дискуссии, обсуждение дел, проблем и ситуаций классной жизни.

Программа коррекционной работы может предусматривать индивидуализацию специального сопровождения обучающегося с ЗПР. При возникновении трудностей в освоении обучающимся с ЗПР содержания АООП НОО вариант 7.1 педагоги, осуществляющие психолого-педагогическое сопровождение, должны оперативно дополнить структуру программы коррекционной работы соответствующим направлением работы,

которое будет сохранять свою актуальность до момента преодоления возникших затруднений. В случае нарастания значительных стойких затруднений в обучении, взаимодействии с учителями и обучающимися школы (класса) обучающийся с ЗПР направляется на комплексное психолого-медико-педагогическое обследование с целью выработки рекомендаций по его дальнейшему обучению.

Взаимодействие специалистов предусматривает:

- многоаспектный анализ психофизического развития обучающегося с ЗПР;
- комплексный подход к диагностике, определению и решению проблем обучающегося с ЗПР, к предоставлению ему квалифицированной помощи с учетом уровня психического развития;
- разработку индивидуальных образовательных маршрутов обучающихся с ЗПР.

Социальное партнерство предусматривает:

- сотрудничество с образовательными организациями и другими ведомствами по вопросам преемственности обучения, развития, социализации, здоровьесбережения обучающихся с ЗПР;
- сотрудничество с родительской общественностью.

План реализации коррекционной работы (коррекционно-развивающих занятий) разрабатывается всеми педагогами, участвующими в реализации АООП НОО вариант 7.1.

План коррекционной работы

Направление	Содержание деятельности	Сроки	Ответственный
<i>Диагностическое направление</i>			
Своевременное выявление обучающихся с ЗПР для создания специальных условий получения образования	Стартовая диагностика, обследование	сентябрь	Педагог-психолог, Социальный педагог, учитель
Направление на ПМПК	Подготовка необходимой документации	Сентябрь, май, по необходимости	Заместитель директора, педагог-психолог, социальный педагог, учитель
Мониторинг динамики развития обучающегося, успешность освоения программы обучения	Анализ результатов деятельности, успеваемости	По итогам четверти, полугодия, в Рамкам ПМПК	Заместитель директора, педагог-психолог, социальный педагог, учитель

Проектирование и корректировка коррекционных мероприятий	Анализ результатов обследования	Сентябрь, май, по необходимости	Педагог-психолог, социальный педагог, учитель
<i>Коррекционно-развивающее направление</i>			
Разработка групповых и индивидуальных коррекционных программ (курсов коррекционно - развивающей области) в соответствии с особыми образовательными потребностями учащихся	Работа по направлениям коррекционно-Развивающих областей	Август-сентябрь, перед началом учебного года	Педагог-психолог, Социальный педагог, учитель
Организация мероприятий, способствующих развитию и коррекции эмоционально-личностной сферы, развитию познавательной деятельности, формирование произвольной регуляции деятельности и поведения, коррекции недостатков устной речи, коррекция нарушения чтения и письма, освоению базового содержания образования. Проведение индивидуальных и групповых коррекционно-развивающих занятий, необходимых для преодоления нарушений развития и трудностей обучения.	Коррекционно-развивающие занятия в соответствии с заключением ТПМПК	В течение учебного года	Педагог-психолог, Социальный педагог, учитель
<i>Консультативное направление</i>			
Выработка совместных обоснованных рекомендаций по основным направлениям работы с обучающимися, единых для всех участников Образовательных отношений.	Ознакомление с рекомендациями по результатам диагностики, обследования	Начало учебного года и по необходимости	Педагог-психолог, Социальный педагог, учитель
Консультирование специалистами педагогов по решению проблем в развитии обучающихся	По запросам	В течение учебного года согласно графику	Педагог-психолог, социальный педагог, учитель

Консультирование родителей (законных представителей)	Мероприятия по согласованию (в рамках реализации программы коррекционной работы)	В течение учебного года	Педагог-психолог, социальный педагог, учитель
--	--	-------------------------	---

Механизм реализации программы

Одним из основных механизмов реализации коррекционной работы является оптимально выстроенное взаимодействие учителей, воспитателей и специалистов образовательной организации, обеспечивающее системное психолого-педагогическое сопровождение детей с ЗПР специалистами различного профиля в образовательной деятельности. Такое взаимодействие включает:

- комплексность в определении и решении проблем ребёнка, предоставлении ему квалифицированной помощи специалистов разного профиля;
- многоаспектный анализ личностного и познавательного развития ребёнка;
- составление комплексных индивидуальных программ общего развития и коррекции отдельных сторон учебно-познавательной, речевой, эмоциональной-волевой и личностной сфер ребёнка.

Консолидация усилий разных специалистов в области психологии, педагогики, социальной работы позволяет обеспечить систему комплексного психологопедагогического сопровождения и эффективно решать проблемы ребёнка. Школьный ПМПк предоставляет многопрофильную помощь ребёнку и его родителям (законным представителям), а также образовательной организации в решении вопросов, связанных с адаптацией, обучением, воспитанием, развитием, социализацией детей с ЗПР.

В качестве ещё одного механизма реализации коррекционной работы следует обозначить социальное партнёрство, которое предполагает профессиональное взаимодействие образовательной организации с социальными партнерами (перечислить, если такие имеются).

Социальное партнёрство включает:

- сотрудничество с учреждениями образования и другими ведомствами по вопросам преемственности обучения, развития и адаптации, социализации, здоровьесбережения детей с задержкой психического развития;
- сотрудничество с родительской общественностью.

Условия реализации программы

Программа коррекционной работы предусматривает создание в

образовательной организации специальных условий обучения и воспитания детей с ЗПР, включающих:

Программно-методическое обеспечение

В процессе реализации программы коррекционной работы могут быть использованы коррекционно-развивающие программы, диагностический и коррекционно-развивающий инструментарий, необходимый для осуществления профессиональной деятельности учителя, педагога-психолога, социального педагога, учителя-логопеда, учителя-дефектолога и др. В случаях обучения детей с выраженными нарушениями психического и (или) физического развития по индивидуальному учебному плану целесообразным является использование адаптированных образовательных программ.

Кадровое обеспечение

Важным моментом реализации программы коррекционной работы является кадровое обеспечение. Коррекционная работа должна осуществляться специалистами соответствующей квалификации, имеющими специализированное образование, и педагогами, прошедшими обязательную курсовую подготовку или другие виды профессиональной подготовки в рамках обозначенной темы.

Специалист	Количество специалистов	Образование	Квалификационная категория
Педагог-психолог	1	Высшее профессиональное	Первая
Учитель-логопед	1	Высшее профессиональное	Первая
Социальный педагог	1	Среднее профессиональное	Первая
Медицинский работник	1	Среднее профессиональное	

Специфика организации образовательной и коррекционной работы с детьми, имеющими нарушения развития, обуславливает необходимость специальной подготовки педагогического коллектива образовательной организации. Для этого необходимо обеспечить на постоянной основе подготовку, переподготовку и повышение квалификации работников

образовательных организаций, занимающихся решением вопросов образования детей с ЗПР. Педагогические работники образовательной организации должны иметь чёткое представление об особенностях психического и (или) физического развития детей с ОВЗ, о методиках и технологиях организации образовательного и реабилитационного процесса

Материально-техническое обеспечение

Материально-техническое обеспечение заключается в обеспечении надлежащей материально-технической базы, позволяющей создать адаптивную и коррекционно-развивающую среду образовательной организации в том числе надлежащие материально-технические условия, обеспечивающие возможность для беспрепятственного доступа детей с недостатками физического и (или) психического развития в здания и помещения образовательной организации и организацию их пребывания и обучения в организации (включая пандусы, специальные лифты, специально оборудованные учебные места, специализированное учебное, реабилитационное, медицинское оборудование, а также оборудование и технические средства обучения лиц с ОВЗ индивидуального и коллективного пользования, для организации коррекционных и реабилитационных кабинетов, организации спортивных и массовых мероприятий, питания, обеспечения медицинского обслуживания, оздоровительных и лечебно-профилактических мероприятий, хозяйственно-бытового и санитарно-гигиенического обслуживания).

Информационное обеспечение

Необходимым условием реализации программы является создание информационной образовательной среды и на этой основе развитие дистанционной формы обучения детей, имеющих трудности в передвижении, с использованием современных информационно-коммуникационных технологий.

Обязательным является создание системы широкого доступа детей с ЗПР, родителей (законных представителей), педагогов к сетевым источникам информации, к информационно-методическим фондам, предполагающим наличие методических пособий и рекомендаций по всем направлениям и видам деятельности, наглядных пособий, мультимедийных материалов, аудио- и видеоматериалов.

Работа с педагогами

1. Участие в работе школьного ПМПк (подготовка материалов, углубленные диагностические исследования проблем в развитии, обучении и воспитании, направление обучающихся на ТППК)
2. Индивидуальные и групповые консультации по результатам психодиагностики и по запросам; просветительская работа по проблеме развития, обучения и воспитания обучающихся.

Работа с родителями

1. Психологическое просвещение родителей (законных представителей) по вопросам развития и воспитания обучающихся (выступления на родительских собраниях);
2. Выступления на родительских собраниях по результатам групповых психодиагностических мероприятий;
3. Индивидуальная и групповая психологическая диагностика нарушений семейного воспитания (по запросам родителей);
4. Индивидуальные консультации по запросам и выявленным проблемам.

Планируемые результаты коррекционной работы

К планируемым результатам коррекционной работы для детей

относятся:

- достижение личностных результатов - готовность и способность обучающихся к самореализации, сформированность мотивации к учению и познанию, ценностно-смысловые установки выпускников начальной школы, отражающие их индивидуально-личностные позиции, социальные компетентности, личностные качества; сформированность основ российской, гражданской идентичности;
- достижение метапредметных результатов — освоенные учащимися универсальные учебные действия (познавательные, регулятивные и коммуникативные);
- достижение предметных результатов — освоенный учащимися в ходе изучения учебных предметов опыт специфической для каждой предметной области деятельности по получению нового знания, его преобразованию и применению, а также система основополагающих элементов научного знания, лежащая в основе современной научной картины мира.

Коррекционная работа с обучающимися с ЗПР осуществляется в ходе всей образовательной деятельности:

— через содержание и организацию образовательной деятельности (индивидуальный и дифференцированный подход, несколько сниженный

темп обучения, структурная упрощенность содержания, повторность в обучении, активность и сознательность в обучении);

— в рамках внеурочной деятельности в форме специально организованных индивидуальных и групповых занятий (психокоррекционные и логопедические занятия, занятия ритмикой);

— в рамках психологического и социально-педагогического сопровождения обучающихся.

Основными направлениями в коррекционной работе являются: коррекционная помощь в овладении базовым содержанием обучения; развитие эмоционально-личностной сферы и коррекция ее недостатков; развитие познавательной деятельности и целенаправленное формирование высших психических функций; формирование произвольной регуляции деятельности и поведения; коррекция нарушений устной и письменной речи; обеспечение ребенку успеха в различных видах деятельности с целью предупреждения негативного отношения к учёбе, ситуации школьного обучения в целом, повышения мотивации к школьному обучению.

Программа внеурочной деятельности

В соответствии с федеральным государственным образовательным стандартом начального общего образования адаптированная основная общеобразовательная программа начального общего образования для обучающихся с ЗПР МБОУ «СОШ № 2 им. Г. В. Кравченко» г.Вуктыла реализуется в том числе через организацию урочной деятельности и внеурочную деятельность.

Внеурочная деятельность в рамках реализации ФГОС – это образовательная деятельность, осуществляемая в формах, отличных от классно-урочной, и направленная на достижение планируемых результатов освоения основной образовательной программы начального общего образования.

Педагогический коллектив школы рассматривает внеурочную деятельность как целенаправленную деятельность, организуемую в свободное от уроков время для социализации школьников, формирования у них потребности к участию в социально - значимых практиках и самоуправлении, создании условий для развития значимых качеств личности, реализации творческой и познавательной активности, участия в содержательном досуге, достижении учащимися метапредметных и личностных результатов.

Коррекционно-развивающая область является обязательной частью внеурочной деятельности, поддерживающей процесс освоения содержания АООП НОО вариант 7.1.

Коррекционно-развивающая работа направлена на обеспечение развития эмоционально-личностной сферы и коррекцию ее недостатков; познавательной деятельности и целенаправленное формирование высших психических функций; формирования произвольной регуляции деятельности и поведения; коррекцию нарушений устной и письменной речи, психолого-педагогическую поддержку в освоении АООП НОО вариант 7.1.

Коррекционно-развивающая область поддерживает процесс освоения содержания АООП НОО вариант 7.1, обеспечивает коррекцию недостатков в развитии обучающихся. Часы, отводимые на коррекционно-развивающую область, включаются в часы, отводимые на внеурочную деятельность (в объеме не менее 5 часов) и являются обязательными.

Содержание коррекционно-развивающей работы определяется на основе рекомендаций ПМПК, ИПРА (педагогическое, психологическое, логопедическое сопровождение).

При организации внеурочной деятельности обучающихся МБОУ «СОШ №2» использует возможности организаций дополнительного образования детей, организаций культуры и спорта. В период каникул для продолжения внеурочной деятельности используются возможности организаций отдыха детей и их оздоровления, тематических лагерных смен.

Содержание внеурочной деятельности осуществляется по направлениям:

- ✓ духовно- нравственное,
- ✓ общеинтеллектуальное,
- ✓ спортивно-оздоровительное,
- ✓ социальное,
- ✓ общекультурное.

Внеурочная деятельность способствует социальной интеграции обучающихся путем организации и проведения мероприятий, в которых предусмотрена совместная деятельность обучающихся разных категорий. Виды совместной внеурочной деятельности подбираются с учетом возможностей и интересов как обучающихся с задержкой психического развития, так и обычно развивающихся сверстников.

Основными целями внеурочной деятельности являются создание

условий для достижения обучающимися необходимого для жизни в обществе социального опыта и формирования принимаемой обществом системы ценностей, создание условий для всестороннего развития и социализации каждого обучающегося с ЗПР, создание воспитывающей среды, обеспечивающей развитие социальных, интеллектуальных интересов учащихся в свободное время.

Направления воспитательной деятельности в работе с обучающимися (в том числе и с обучающимися с ЗПР):

- коррекция всех компонентов психофизического, интеллектуального, личностного развития обучающихся с ЗПР с учетом их возрастных и индивидуальных особенностей;
- развитие активности, самостоятельности и независимости в повседневной жизни;
- развитие возможных избирательных способностей и интересов обучающегося в разных видах деятельности;
- формирование основ нравственного самосознания личности, умения правильно оценивать окружающее и самих себя;
- формирование эстетических потребностей, ценностей и чувств; развитие трудолюбия, способности к преодолению трудностей, целеустремленности и настойчивости в достижении результата;
- расширение представлений обучающегося о мире и о себе, его социального опыта;
- формирование положительного отношения к базовым общественным ценностям;
- формирование умений, навыков социального общения людей;
- расширение круга общения, выход обучающегося за пределы семьи и образовательной организации;
- развитие навыков осуществления сотрудничества с педагогами, сверстниками, родителями, старшими детьми в решении общих проблем;
- укрепление доверия к другим людям;
- развитие доброжелательности и эмоциональной отзывчивости, понимания других людей и сопереживания им.

Внеурочная деятельность обучающихся с ЗПР носит системный характер, осуществляется в различных сферах деятельности учащихся на основе **реализуемых программ внеурочной деятельности** по спортивно-оздоровительному, духовно-нравственному, социальному, общеинтеллектуальному, общекультурному направлениям.

План внеурочной деятельности

Направление внеурочной деятельности	Название программы	Класс	Количество часов в неделю	Всего по программе за год
общеинтеллектуальное	«РОСТ: развитие, общение, самооценка, творчество»	3-г	1	34
	«Учусь создавать проект»	3-г	1	34
общекультурное	«Ритмика»	2-г	1	34
		3-г	1	34
		4-г	1	34
	«Умелые ручки»	1-г	1	33
		2-г	1	34
		4-г	1	34
Духовно-нравственное	«Уроки нравственности»	1-г	1	33
		2-г	1	34
		4-г	1	34
Всего			11	372 ч

2.3 ОРГАНИЗАЦИОННЫЙ РАЗДЕЛ

2.3.1. Учебный план

Учебный план по адаптированной основной общеобразовательной программе начального общего образования для обучающихся с ЗПР (вариант 7.1) на 2020/2021 учебный год (далее – учебный план) разработан в соответствии с федеральным государственным образовательным стандартом начального общего образования обучающихся с ограниченными возможностями здоровья (ФГОС НОО с ОВЗ), утверждённым приказом Министерства образования и науки Российской Федерации от 19.12.2014 г. № 1598 «Об утверждении федерального государственного образовательного стандарта начального общего образования обучающихся с ограниченными возможностями здоровья».

Учебный план разработан на основе следующих нормативных правовых документов:

1. Федеральный закон от 29.12.2012 года № 273-ФЗ «Об образовании в Российской Федерации» (ред. от 03.07.2016 года);
2. Приказы Министерства образования и науки Российской Федерации: - от 19.12.2014 г. №1598 «Об утверждении федерального государственного

образовательного стандарта начального общего образования обучающихся с ограниченными возможностями здоровья». - от 30.08.2013 года № 1015 «Об утверждении Порядка организации и осуществления образовательной деятельности по основным общеобразовательным программам начального общего, основного общего, среднего общего образования».

3. Постановления Главного государственного санитарного врача РФ 2.4.2.2821-10 «Санитарно-эпидемиологические требования к условиям и организации обучения в общеобразовательных учреждениях» от 29 декабря 2010 года № 189 (ред. от 24.11.2015) и 2.4.2.3286-15 "Санитарно - эпидемиологические требования к условиям и организации обучения и воспитания в организациях, осуществляющих образовательную деятельность по адаптированным основным общеобразовательным программам для обучающихся с ограниченными возможностями здоровья".

4. Концепция развития этнокультурного образования в Республике Коми на 2016-2021 годы (утв. приказом Министерства образования Республики Коми от 23.11.2015 года № 255).

5. Устав МБОУ «СОШ № 2» г. Вуктыла.

Учебный план состоит из двух частей — обязательной части и части, формируемой участниками образовательных отношений.

Обязательная часть учебного плана определяет состав учебных предметов обязательных предметных областей, которые должны быть реализованы в школе, и учебное время, отводимое на их изучение по классам (годам) обучения.

Часть учебного плана, формируемая участниками образовательных отношений, обеспечивает реализацию особых образовательных потребностей, характерных для данной группы учащихся, а также индивидуальных потребностей каждого учащегося.

Учебным планом предусматривается 5-дневная учебная неделя. Объём учебных часов в неделю не превышает максимальной учебной нагрузки в 1г классе - 20 час в неделю, во 2г, 3г и 4г классах – 22 часа. Продолжительность учебного года в 1г классе составляет 33 недели, во 2г, 3г и 4г классах – 34 недели.

В предметную область «Русский язык и литературное чтение» входят учебные предметы: - «Русский язык» – в 1 – 4 классах в объёме 4,5 часов в неделю - «Литературное чтение» – в 1 – 3 классе в объёме 3,5 часов в неделю, во 4 классе – 3 часов в неделю.

Предметная область «Родной язык и литературное чтение на родном языке» представлена учебными предметами «Родной (русский) язык» в

объёме 0,5 часов в неделю в 1 – 4 классах и «Литературное чтение на родном (русском) языке» в объёме 0,5 часов в неделю в 1 – 3 классах.

Предметная область «Иностранные языки» во 2 – 4 классах представлена учебным предметом «Иностранный язык (английский)» в объёме 2 часа в неделю.

Предметная область «Математика и информатика» представлена учебным предметом «Математика» в объёме 4 часов в неделю в 1 – 4 классах.

Предметная область «Обществознание и естествознание (окружающий мир)» представлена предметом «Окружающий мир» в объёме 2 часов в неделю с 1 по 4 класс.

Предметная область «Искусство» представлена учебными предметами «Музыка» и «Изобразительное искусство» по 1 часу в неделю с 1 по 4 класс.

Предметная область «Технология» представлена учебным предметом «Технология» в объёме 1 час в неделю с 1 по 4 класс.

Предметная область «Физическая культура» в 1 – 4 классах представлена учебным предметом «Физическая культура» в объёме 2 часов в неделю.

Учебный план

по адаптированной основной общеобразовательной программе начального общего образования для обучающихся с задержкой психического развития (вариант 7.1) на 2020-2021 учебный год (недельный)

Предметные области	Предмет	Классы/количество часов в неделю				Всего
		1	2	3	4	
Обязательная часть						
Русский язык и литературное чтение,	Русский язык	4,5	4,5	4,5	4,5	18
	Литературное чтение	3,5	3,5	3,5	3	13,5
Родной язык и литературное чтение на родном языке	Родной (русский) язык	0,5	0,5	0,5	0,5	2
	Литературное чтение на родном (русском) языке	0,5	0,5	0,5	-	1,5
Иностранный язык	Иностранный язык (английский)	-	2	2	2	6

Математика и информатика	Математика	4	4	4	4	16
Обществознание и естествознание (Окружающий мир)	Окружающий мир	2	2	2	2	8
Искусство	Изобразительное искусство	1	1	1	1	4
	Музыка	1	1	1	1	4
Технология	Технология	1	1	1	1	4
Физическая культура	Физическая культура	2	2	2	2	8
Основы религиозных культур и светской этики	Основы религиозных культур и светской этики	-	-	-	1	1
Итого		20	22	22	22	86
Максимально допустимая недельная нагрузка при 5-дневной учебной неделе		21	23	23	23	90
<i>Часть, формируемая участниками образовательных отношений</i>						
Внеурочная деятельность (включая коррекционно-развивающую область)		4	5	5	5	19
Коррекционно-развивающая	Логопедические занятия	1	1	1	1	4
	Психокоррекционные занятия	1	1	1	1	4
Направления внеурочной деятельности		2	3	3	3	11
<i>Общеинтеллектуальное направление</i>						
Учусь создать проект				1		1
РОСТ				1		1
<i>Общекультурное направление</i>						
Умелые ручки		1	1		1	3
Ритмика			1	1	1	3
<i>Духовно-нравственное направление</i>						
Уроки нравственности		1	1		1	3

Учебный план

*по адаптированной основной общеобразовательной программе
начального общего образования для обучающихся с задержкой
психического развития (вариант 7.1) на 2020-2021 учебный год
(недельный)*

Предметные области	Предмет	Классы/количество часов в неделю				Всего
		1	2	3	4	
Обязательная часть						
Русский язык и литературное чтение,	Русский язык	149	153	153	153	608
	Литературное чтение	116	119	119	102	456
Родной язык и литературное чтение на родном языке	Родной (русский) язык	16	17	17	17	67
	Литературное чтение на родном (русском) языке	16	17	17	-	50
Иностранный язык	Иностранный язык (английский)	-	68	68	68	204
Математика и информатика	Математика	132	136	136	136	540
Обществознание и естествознание (Окружающий мир)	Окружающий мир	66	68	68	68	270
Искусство	Изобразительное искусство	33	34	34	34	135
	Музыка	33	34	34	34	135
Технология	Технология	33	34	34	34	135
Физическая культура	Физическая культура	66	68	68	68	270
Основы религиозных культур и светской этики	Основы религиозных культур и светской этики	-	-	-	34	34

Итого		660	748	748	748	2904
<i>Часть, формируемая участниками образовательных отношений</i>						
Внеурочная деятельность (включая коррекционно-развивающую область)		132	170	170	170	642
Коррекционно-развивающая	Логопедические занятия	33	34	34	34	135
	Психокоррекционные занятия	33	34	34	34	135
Направления внеурочной деятельности		66	102	102	102	372
<i>Общеинтеллектуальное направление</i>						
Учусь создать проект					34	34
РОСТ					34	34
<i>Общекультурное направление</i>						
Умелые ручки		33	34		34	101
Ритмика			34	34	34	102
<i>Духовно-нравственное направление</i>						
Уроки нравственности		33	34		34	101

2.3.2. Система специальных условий реализации адаптированной основной общеобразовательной программы начального общего образования обучающихся с задержкой психического развития

Требования к условиям получения образования обучающимися с ЗПР определяются ФГОС НОО обучающихся с ОВЗ и представляют собой систему требований к кадровым, финансовым, материально-техническим и иным условиям реализации АООП НОО обучающихся с ЗПР и достижения планируемых результатов этой категорией обучающихся.

Требования к условиям получения образования обучающимися с ЗПР представляют собой интегративное описание совокупности условий, необходимых для реализации АООП НОО, и структурируются по сферам ресурсного обеспечения. Интегративным результатом реализации указанных требований должно быть создание комфортной коррекционно-развивающей образовательной среды для обучающихся с ЗПР, построенной с учетом их образовательных потребностей, которая обеспечивает высокое качество образования, его доступность, открытость и привлекательность для обучающихся, их родителей (законных представителей), нравственное развитие обучающихся; гарантирует охрану и укрепление физического, психического и социального здоровья обучающихся.

Кадровые условия

Кадровое обеспечение – характеристика необходимой квалификации кадров педагогов, а также кадров, осуществляющих медико-психологическое сопровождение обучающегося с ЗПР в системе школьного образования.

В штат МБОУ «СОШ №2 им. Г. В. Кравченко» г. Вуктыла, реализующей адаптированную общеобразовательную программу начального общего образования обучающихся с ЗПР, входят учителя начальных классов, учителя физической культуры, учителя иностранного языка, имеющие высшее и специальное образование для работы с детьми с особыми образовательными потребностями, педагог-психолог, социальный педагог, учитель-логопед, педагог-организатор, библиотекарь.

Руководящие, педагогические и иные работники, участвующие в реализации АООП НОО обучающихся с ЗПР имеют необходимый уровень образования и квалификации для каждой занимаемой должности, который соответствует квалификационным требованиям, указанным в квалификационных справочниках и профессиональных стандартах с учётом профиля ограниченных возможностей здоровья обучающихся.

Педагоги, которые реализуют предметные области АООП НОО обучающихся с ЗПР (Вариант 7.1), имеют высшее профессиональное образование и пройденные курсы повышения квалификации в области инклюзивного образования.

Педагог-психолог имеет высшее профессиональное образование по программе подготовки «Педагогика» по образовательным программам подготовки в области психологического сопровождения образования лиц с ОВЗ.

Учитель-логопед имеет высшее профессиональное образование по одному из вариантов программ подготовки по специальности «Логопедия».

В системе образования созданы условия для комплексного взаимодействия образовательных организаций, обеспечивающие возможность восполнения недостающих кадровых ресурсов, ведения постоянной методической поддержки, получения оперативных консультаций по вопросам реализации АООП НОО, использования инновационного опыта других образовательных организаций, проведения комплексных мониторинговых исследований результатов образовательной деятельности и эффективности инноваций. Специалисты, участвующие в реализации АООП ФГОС НОО для детей с ЗПР, принимают участие в республиканских, всероссийских совещаниях, вебинарах по апробации ФГОС НОО для детей с ограниченными возможностями здоровья.

Финансовые условия

Финансовое обеспечение реализации адаптированной основной общеобразовательной программы начального общего образования обучающихся с ЗПР опирается на исполнение расходных обязательств, обеспечивающих конституционное право граждан на общедоступное получение бесплатного общего образования. Объем действующих расходных обязательств отражается в задании учредителя по оказанию государственных (муниципальных) образовательных услуг в соответствии с требованиями ФГОС начального общего образования обучающихся с ОВЗ.

Финансово-экономическое обеспечение образования обучающихся с ЗПР осуществляется в соответствии с п. 2 ст. 99 ФЗ «Об образовании в Российской Федерации».

Финансовые условия реализации адаптированной основной общеобразовательной программы начального общего образования обучающихся с ЗПР:

- обеспечивают образовательной организации возможность исполнения требований стандарта;
- обеспечивают реализацию обязательной части адаптированной основной образовательной программы и части, формируемой участниками образовательных отношений вне зависимости от количества учебных дней в неделю;
- отражают структуру и объем расходов, необходимых для реализации адаптированной программы и достижения планируемых результатов, а также механизм их формирования.

Финансирование реализации адаптированной основной общеобразовательной программы начального общего образования обучающихся с ЗПР осуществляется в объеме не ниже установленных нормативов финансирования государственной образовательной организации.

Структура расходов на образование включает:

1. Образование обучающегося на основе адаптированной основной общеобразовательной программы.
2. Сопровождение обучающегося в период его нахождения в образовательной организации.
3. Консультирование родителей и членов семей по вопросам образования обучающегося.

4. Обеспечение необходимым учебным, информационно-техническим оборудованием и учебно-дидактическим материалом.

Задание учредителя обеспечивает соответствие показателей объемов и качества предоставляемых образовательной организацией услуг (выполнения работ) размерам направляемых на эти цели средств бюджета.

Финансирование программы коррекционной работы должно осуществляться в объеме, предусмотренным законодательством.

Обучающемуся с ЗПР предоставляется государственная услуга по реализации основной общеобразовательной программы начального общего образования, которая адаптируется под особые образовательные потребности обучающегося и при разработке которой необходимо учитывать следующее:

- 1) обязательное включение в структуру АООП НОО обучающегося с ЗПР программы коррекционной работы, что требует качественно особого кадрового состава специалистов, реализующих АООП НОО;
- 2) создание специальных материально-технических условий для реализации АООП НОО (специальные учебные пособия, специальное оборудование, специальные технические средства, специальные компьютерные программы и др.) в соответствии с ФГОС НОО обучающихся с ЗПР.

При определении нормативных финансовых затрат на одного обучающегося с ЗПР на оказание государственной услуги учитываются вышеперечисленные условия организации обучения ребенка с ЗПР.

Финансирование рассчитывается с учетом рекомендаций ПМПК, ИПР инвалида в соответствии с кадровыми и материально-техническими условиями реализации АООП НОО, требованиями к наполняемости классов в соответствии с СанПиН.

Таким образом, финансирование АООП НОО для каждого обучающегося с ЗПР производится в большем объеме, чем финансирование ООП НОО обучающихся, не имеющих ограниченных возможностей здоровья.

Материально-технические условия

Материально-техническое обеспечение образования обучающихся с ЗПР отвечает не только общим, но и их особым образовательным потребностям. В связи с этим в структуре материально-технического обеспечения образовательной деятельности отражена специфика требований к:

- ✓ организации пространства, в котором обучается ребенок с ЗПР;
- ✓ организации временного режима обучения;
- ✓ техническим средствам обучения обучающихся с ЗПР;
- ✓ учебникам, дидактическим материалам, отвечающим особым образовательным потребностям обучающихся с ЗПР и позволяющих реализовывать выбранный вариант программы.

Требования к организации пространства

Образовательное пространство (прежде всего здание и прилегающая территория) МБОУ «СОШ №2 им. Г. В. Кравченко» г. Вуктыла соответствует общим требованиям, предъявляемым к образовательным организациям, в частности:

- к соблюдению санитарно-гигиенических норм образовательной деятельности (требования к водоснабжению, канализации, освещению, воздушно-тепловому режиму и т. д.);
- к обеспечению санитарно-бытовых (наличие оборудованных гардеробов, санузлов, мест личной гигиены и т.д.) и социально-бытовых условий (наличие оборудованного рабочего места, учительской и т.д.);
- к соблюдению пожарной и электробезопасности;
- к соблюдению требований охраны труда;
- к соблюдению своевременных сроков и необходимых объемов текущего и капитального ремонта и др

Материально-техническая база реализации АООП НОО для детей с ЗПР соответствует действующим санитарным и противопожарным нормам, нормам охраны труда работников МБОУ «СОШ №2 им. Г. В. Кравченко» г. Вуктыла, предъявляемым к:

- ✓ участку (территории) образовательной организации (площадь, инсоляция, освещение, размещение, необходимый набор зон для обеспечения образовательной и хозяйственной деятельности образовательной организации и их оборудование);
- ✓ зданию образовательной организации (высота и архитектура здания);
- ✓ помещениям библиотеки (площадь, размещение рабочих зон, наличие читального зала, число читательских мест, медиатеки);
- ✓ помещениям для осуществления образовательной и коррекционно-развивающей деятельности: классам, учителя-логопеда, педагога-психолога и др. специалистов (необходимый набор и размещение, их площадь, освещенность, расположение и размеры, структура которых

- должна обеспечивать возможность для организации урочной и внеурочной учебной деятельности);
- ✓ актовому и физкультурному залам, залу для проведения занятий по хореографии;
 - ✓ кабинетам медицинского назначения;
 - ✓ помещениям для питания обучающихся, а также для хранения и приготовления пищи, обеспечивающим возможность организации качественного горячего питания;
 - ✓ туалетам, коридорам и другим помещениям.

Требования к организации временного режима обучения

Временной режим образования обучающихся с задержкой психического развития (учебный год, учебная неделя, день) устанавливается в соответствии с законодательно закрепленными нормативами (ФЗ «Об образовании в РФ», СанПиН, приказы Министерства образования и др.), а также локальными актами образовательной организации («Правилами внутреннего распорядка название ОО).

Сроки освоения АООП НОО обучающимися с ЗПР для варианта 7.1 составляют 4 года (1-4 классы). Установлена следующая продолжительность учебного года: 1 классы – 33 учебных недели; 2 – 4 классы – 34 учебных недели.

Продолжительность учебной недели – 5 дней (при соблюдении гигиенических требований к максимальным величинам недельной образовательной нагрузки согласно СанПиН 2.4.2.2821-10). Пятидневная рабочая неделя устанавливается в целях сохранения и укрепления здоровья обучающихся. Обучение проходит в первую смену. Продолжительность учебного дня для конкретного ребенка устанавливается образовательной организацией с учетом особых образовательных потребностей обучающегося, его готовности к нахождению в среде сверстников без родителей. Распорядок учебного дня обучающихся с ЗПР устанавливается с учетом их повышенной утомляемости в соответствии с требованиями к здоровьесбережению (регулируется объем нагрузки по реализации АООП НОО, время на самостоятельную учебную работу, время отдыха, удовлетворение потребностей обучающихся в двигательной активности). Целесообразно обучение по режиму продленного дня с организацией прогулки, питания, необходимых оздоровительных мероприятий.

Количество часов, отведенных на освоение обучающимися с ЗПР учебного плана, состоящего из обязательной части и части, формируемой

участниками образовательного процесса, в совокупности не превышает величину недельной образовательной нагрузки, установленную СанПиН 2.4.2.2821-10. Образовательная недельная нагрузка равномерно распределяется в течение учебной недели.

Учебный день включает в себя специально организованные занятия/уроки, а также динамическую паузу. Обучение и воспитание происходит, как в ходе занятий / уроков, так и во время другой (внеурочной) деятельности обучающегося в течение дня.

Учебные занятия начинаются в 8.30 часов. Проведение нулевых уроков не допускается. Число уроков в день:

- ✓ для обучающихся 1 классов – не превышает 4 уроков;
- ✓ для обучающихся 2 – 4 классов – не более 5 уроков.

Продолжительность учебных занятий не превышает 40 минут. В 1 классах используется «ступенчатый» режим обучения: в первом полугодии (в сентябре, октябре – по 3 урока в день по 35 минут каждый, в ноябре-декабре – по 4 урока по 35 минут каждый; январь-май – по 4 урока по 40 минут каждый).

Продолжительность перемен между уроками составляет 20 минут.

Требования к техническим средствам обучения

Технические средства обучения (включая компьютерные инструменты обучения, мультимедийные средства) дают возможность удовлетворить особые образовательные потребности обучающихся с ЗПР, способствуют мотивации учебной деятельности, развивают познавательную активность обучающихся. К техническим средствам обучения обучающихся с ЗПР, ориентированным на их особые образовательные потребности, относятся: компьютеры с колонками и выходом в Internet, принтер, сканер, мультимедийные проекторы с экранами, коммуникационные каналы, программные продукты, средства для хранения и переноса информации (USB накопители), музыкальные центры с набором аудиодисков со звуками живой и неживой природы, музыкальными записями.

Учебный и дидактический материал

При освоении АООП НОО обучающиеся с ЗПР обучаются по базовым учебникам для сверстников, не имеющих ограничений здоровья, со специальными, учитывающими особые образовательные потребности, приложениями и дидактическими материалами (преимущественное

использование натуральной и иллюстративной наглядности), на бумажных и/или электронных носителях, обеспечивающими реализацию программы коррекционной работы, направленную на специальную поддержку освоения ООП НОО.

Особые образовательные потребности обучающихся с ЗПР обуславливают необходимость специального подбора дидактического материала, преимущественное использование натуральной и иллюстративной наглядности.

Педагоги используют печатные пособия (наборы предметных картинок; картинное лото; наборы сюжетных картинок по отдельным темам; различные виды словарей; репродукции картин в соответствии с тематикой и видами работ); опорные таблицы по отдельным изучаемым темам; схемы (звуко-буквенного разбора слова; разбора слов по составу и др.); дидактический раздаточный материал (карточки с заданиями); наборы игрушек по отдельным темам и т.д.).

Для освоения образовательной области «Математика» педагоги используют разнообразный дидактический материал, предметы различной формы, величины, цвета, счетного материала; измерительные инструменты); демонстрационные пособия для изучения геометрических величин, геометрических фигур и тел; настольных развивающих игр.

Формирование доступных представлений о мире и практике взаимодействия с окружающим миром в рамках учебного предмета «Окружающий мир» происходит с использованием традиционных дидактических средств, с применением видео, проекционного оборудования, интернет - ресурсов и печатных материалов. Обогащению опыта взаимодействия с окружающим миром способствует непосредственный контакт обучающихся с ЗПР с миром живой природы (растительным и животным). В качестве средств обучения выступают комнатные растения, а также пришкольный участок и другие объекты на прилегающей к образовательной организации территории.

Большой учебный и дидактический материал необходим для образования обучающихся с ЗПР при изучении учебного предмета «Искусство». Освоение практики изобразительной деятельности, художественного ремесла и художественного творчества требует некоторых специфических инструментов (ножниц, кисточек и др.), а также большой объем расходных материалов (бумага, краски, пластилин, клей и др.).

Для овладения образовательной областью «Технологии» обучающиеся с ЗПР используют специфические инструменты (кисти, стеки, ножницы, линейки) и расходные материалы (краски акварельные и гуашевые;

фломастеры разного цвета; цветные карандаши; бумага рисовальная, бумага цветная разной плотности, картон; набор разноцветного пластилина; нитки (разные виды); и др.) в процессе формирования навыков ручного труда.

Овладение обучающимися с ЗПР образовательной областью «Физическая культура» предполагает коррекцию двигательных навыков в процессе спортивной деятельности. Для этого имеются в наличии специальные предметы (мячи, обручи и др.). Оборудование спортивного зала располагает необходимым спортивным инвентарем для овладения различными видами физкультурно-спортивной деятельности.

Материально-техническое обеспечение коррекционно-развивающих курсов (занятий) включает обеспечение кабинета логопеда, психолога.

Материально-техническое оснащение кабинета логопеда включает печатные пособия (альбом с предметными и сюжетными картинками; картинные лото; альбомы с картинками для исследования произношения звуков); мебель и оборудование (парты, стол, стул, шкаф для пособий, доска, зеркала (настенное, для индивидуальной работы), настенные часы, настольная лампа); игры и игрушки (настольные игры: кубики, мозаики, игрушки, предназначенные для развития дыхания; наборы игрушек, предназначенные для развития и обогащения словарного запаса); технические средства обучения (компьютер с программным обеспечением; слайд-проектор; мультимедиапроектор; магнитная доска; экран).

Материально-техническое оснащение кабинета педагога-психолога включает учебный материал (методики с необходимым стимульным материалом для диагностики познавательной и эмоциональной сфер личности, поведения; методики с необходимым оснащением для проведения психо-коррекционной работы по отдельным направлениям); мебель и оборудование (стол и стул для психолога; шкаф для пособий; уголок мягкой мебели; рабочие места для детей); технические средства обучения; игрушки и игры (мячи, куклы, пирамиды, кубики; настольные игры); набор материалов для детского творчества (строительный материал, пластилин, краски, цветные карандаши, фломастеры, бумага, клей и т.д.).

Требования к учебникам, рабочим тетрадям и специальным дидактическим материалам

Учет особых образовательных потребностей обучающихся с ЗПР обуславливает необходимость использования учебников, адресованных данной категории обучающихся.

Для закрепления знаний, полученных на уроке, а также для выполнения практических работ, необходимо использование рабочих тетрадей по русскому языку, математике, окружающему миру, технологии и изобразительному искусству.

Особые образовательные потребности обучающихся с ЗПР обуславливают необходимость специального подбора дидактического материала, преимущественное использование натуральной и иллюстративной наглядности.

Для обучения детей используется УМК «Школа России», который построен на единых для всех учебных предметов основополагающих принципах, имеет полное программно-методическое сопровождение (рабочие тетради и дидактические материалы для обучающихся, методические пособия с электронными приложениями для учителя и др.), гарантирует преемственность с дошкольным образованием. Ведущая целевая установка и основные средства ее реализации, заложенные в основу УМК «Школа России», направлены на обеспечение современного образования младшего школьника в контексте требований ФГОС.

Именно УМК «Школа России» используется в МБОУ «СОШ №5» г. Усинска при освоении обучающимися с ЗПР АООП НОО. Все программно-методическое обеспечение учителя начальных классов адаптируют под особые образовательные потребности обучающихся с ЗПР.

Обеспечение условий для организации обучения и взаимодействия специалистов, их сотрудничества с родителями (законными представителями) обучающихся с ЗПР

В МБОУ «СОШ №2 им. Г. В. Кравченко» г. Вуктыла созданы условия для организации обучения и взаимодействия специалистов, их сотрудничества с родителями (законными представителями) обучающихся.

Требования к материально-техническому обеспечению ориентированы не только на обучающегося, но и на всех участников образовательных отношений. Это обусловлено большей, чем в «норме», необходимостью индивидуализации образовательной деятельности обучающихся с ЗПР. Специфика данной группы требований состоит в том, что все вовлечённые в образовательную деятельность взрослые должны иметь неограниченный доступ к организационной технике либо специальному ресурсному центру в образовательной организации, где можно осуществлять подготовку необходимых индивидуализированных материалов для обучения обучающегося с ЗПР. Предусматривается материально-техническая

поддержка, в том числе сетевая, процесса координации и взаимодействия специалистов разного профиля, вовлечённых в образовательную деятельность, родителей (законных представителей) обучающегося с ЗПР.

Информационное обеспечение включает необходимую нормативную правовую базу образования обучающихся с ЗПР и характеристики предполагаемых информационных связей участников образовательных отношений.

Информационно-методическое обеспечение реализации АООП НОО для детей с ЗПР направлено на обеспечение широкого, постоянного и устойчивого доступа для всех участников образовательных отношений к любой информации, связанной с реализацией программы, планируемыми результатами, организацией образовательной деятельности и условиями его осуществления.

Требования к информационно-методическому обеспечению образовательной деятельности включают:

1. Необходимую нормативно - правовую базу образования обучающихся с ЗПР.
2. Характеристики предполагаемых информационных связей участников образовательных отношений.
3. Получения доступа к информационным ресурсам, различными способами (поиск информации в сети интернет, работа в библиотеке и др.), в том числе к электронным образовательным ресурсам, размещенным в федеральных и региональных базах данных.
4. Возможность размещения материалов и работ в информационной среде образовательной организации (статей, выступлений, дискуссий, результатов экспериментальных исследований).

Образование обучающихся с ЗПР предполагает ту или иную форму и долю обязательной социальной интеграции обучающихся, что требует обязательного регулярного и качественного взаимодействия специалистов массового и специального образования. Предусматривается для тех и других специалистов возможность обратиться к информационным ресурсам в сфере специальной психологии и коррекционной педагогики, включая электронные библиотеки, порталы и сайты, дистанционный консультативный сервис, получить индивидуальную консультацию квалифицированных профильных специалистов. Также предусматривается организация регулярного обмена информацией между специалистами разного профиля, специалистами и семьей, включая сетевые ресурсы и технологии.

Сетевой график (дорожная карта) по формированию необходимой системы условий реализации АООП НОО

№	Тема	Сроки	Ответственные	Контроль
Нормативное обеспечение реализации Стандарта				
1.	Внесение изменений в АООП НОО	Май – август	Зам. директора по УР, учителя начальных классов	Приказ по школе
2.	Определение списка учебников и учебных пособий, используемых в образовательных отношениях в соответствии с ФГОС НОО с ЗПР, на основе утвержденного федерального перечня учебников	Январь – март	Зам. директора по УР, зав. библиотекой	Приказ по школе
3.	Разработка и утверждение учебных планов 1-4-х классов с учетом запросов родителей	Апрель - май	Зам. директора по УР	Анкетирование, учебный план
Финансовое обеспечение реализации Стандарта				
4.	Определение объема расходов, необходимых для реализации АООП и достижения планируемых результатов, а также механизма их формирования	Февраль	Директор, гл. бухгалтер, зам. директора по УР	
5.	Разработка локальных актов (внесение изменений в них), регламентирующих установление заработной платы работников образовательной организации, в том числе стимулирующих надбавок и доплат,	По мере необходимости	Директор, гл. бухгалтер, зам. директора по УР	Локальные акты

	порядка и размеров премирования.			
6.	Заключение трудовых договоров, дополнительных соглашений к трудовому договору с педагогическими работниками.	По мере необходимости	Директор, гл. бухгалтер, зам. директора по УР, документовед школы	Трудовые договора, соглашения к трудовым договорам
Организационное обеспечение реализации Стандарта				
7.	Работа по теме «Особенности построения образовательных отношений в соответствии с ФГОС начальной школы для детей с ЗПР».	В течение года	Зам. директора по УР	Педсоветы, открытые уроки
8.	Изучение, накопление и внедрение в педагогическую практику методик, технологий и средств, соответствующих требованиям ФГОС НОО с ЗПР .	В течение года	Учителя начальных классов	Выступление на МО, педсоветах школы
9.	Информирование родительской общественности о ходе и результатах работы по ФГОС НОО с ЗПР .	Март-май	Зам. директора по УР, МО учителей начальных классов	Сайт школы
10.	Степень освоения педагогами начальных классов ФГОС НОО с ЗПР (результативность, способность освоения новыми технологиями и техническими средствами обучения – посещение уроков).	Май	Зам. директора по УР, руководитель МО учителей начальных классов	Справка
11.	Обеспеченность учебниками, методическими материалами.	Апрель - август	Зам. директора по УР, МО учителей начальных	Заявка

			классов, руководитель МО, зав. библиотекой	
12.	Обобщение опыта педагогов, реализующих авторские программы внеурочной деятельности для учащихся начальных классов.	В течение года	Администрация школы	Сайт школы
13.	Организация доступа работников школы к электронным образовательным ресурсам Интернет.	В течение года	Учителя начальных классов	Посещение уроков, справка об эффективном использовании ресурсов Интернет
14.	Эффективное использование учителями учебно-методических пособий и демонстрационного материала.	В течение года	Зам. директора по УР, руководитель МО учителей начальных классов, учителя начальных классов	Посещение уроков, приказ о состоянии преподавания предмета
Кадровое обеспечение реализации Стандарта				
15.	Повышение квалификации учителей в сфере современных методик и технологий.	В течение года	Учителя начальных классов	График аттестации, приказы
16.	Приведение в соответствие с требованиями ФГОС НОО с ЗПР и новыми тарифно-квалификационными характеристиками должностных инструкций работников школы	Март-май	Администрация школы	Выполнение должностной инструкции
Информационное обеспечение реализации Стандарта				

17.	Размещение на сайте школы информационных материалов о ходе реализации Стандарта	Постоянно	Администрация школы	Сайт школы
18.	Широкое информирование родительской общественности о работе школы по реализации ФГОС НОО с ЗПР.	Родительские собрания	Администрация школы, учителя начальных классов	Протоколы родительских собраний
19.	Организация изучения общественного мнения по вопросам реализации стандартов и внесения дополнений в содержание АООП НОО.	Анкетирование	Учителя начальных классов	Анкеты, аналитическая справка
20.	Обеспечение публичной отчетности школы о ходе и результатах реализации Стандарта	1 раз в год	Администрация школы	Сайт школы
21.	Разработка рекомендаций для педагогических работников: -по организации внеурочной деятельности учащихся; -по организации текущей и итоговой оценки достижения планируемых результатов; -по использованию различных технологий.	Педагогические советы	Администрация школы	Протоколы педагогических советов
Материально-техническое обеспечение реализации ФГОС АООП НОО ЗПР				
22.	Анализ материально-технического обеспечения по реализации Стандарта	Март	Директор школы, зам. директора по УР, АХР, МО	Мониторинг оборудования

	начального общего образования для детей с ОВЗ.		учителей начальных классов	
23.	Обеспечение соответствия материально-технической базы школы требованиям Стандарта с ОВЗ.	Сентябрь - август	Директор школы, зам. директора по УР, АХР, МО учителей начальных классов	Выполнение плана – графика закупки необходимого оборудования, размещенного на сайте закупок.
24.	Обеспечение соответствия санитарно-гигиенических условий требованиям Стандарта с ОВЗ.	Сентябрь - август	Директор школы, зам. директора по УР, АХР, МО учителей начальных классов	Выполнение плана – графика закупки необходимого оборудования, размещенного на сайте закупок.
25.	Проверка готовности помещений, оборудования и инвентаря к реализации ФГОС НОО с ОВЗ.	Август	Директор школы, зам. директора по УР, АХР, МО учителей начальных классов	Приказ по школе
26.	Обеспечение соответствия условий реализации ООП НОО с ОВЗ противопожарным нормам, нормам охраны труда работников школы.	Август	Директор школы, зам. директора по УР, АХР, МО учителей начальных классов	Приказ по школе
27.	Обеспечение соответствия информационнообразовательной среды требованиям Стандарта с ОВЗ	Август	Директор школы, зам. директора по УР, АХР, МО учителей начальных классов	Приказ по школе
28.	Обеспечение	Февраль	Директор	Приказ по

	укомплектованности библиотечноинформац ионного центра печатными и электронными образовательными ресурсами		школы, зам. директора по УР, зав. библиотекой, МО учителей начальных классов	школе
29.	Проверка доступа ОО к электронным образовательным ресурсам (ЭОР), размещенным в федеральных и региональных базах данных.	Август	Директор школы, зам. директора по УР, МО учителей начальных классов	Приказ по школе
30.	Обеспечение контролируемого доступа участников образовательных отношений к информационным образовательным ресурсам в Интернете.	Постоянно	Директор школы, зам. директора по УР, МО учителей начальных классов	Приказ по школе

3. АДАптиРОВАННАЯ ОСНОВНАЯ ОБЩЕОБРАЗОВАТЕЛЬНАЯ ПРОГРАММА НАЧАЛЬНОГО ОБЩЕГО ОБРАЗОВАНИЯ УЧАЩИХСЯ С ЗАДЕРЖКОЙ ПСИХИЧЕСКОГО РАЗВИТИЯ (ВАРИАНТ 7.1)

3.1. Целевой раздел

3.1.1. Пояснительная записка

Цель реализации адаптированной основной общеобразовательной программы начального общего образования обучающихся с задержкой психического развития.

Цель реализации АООП НОО обучающихся с ЗПР в МБОУ «СОШ №2 им. Г. В. Кравченко» г.Вуктыла — обеспечение выполнения требований ФГОС НОО обучающихся с ОВЗ посредством создания условий для максимального удовлетворения особых образовательных потребностей обучающихся с ЗПР, обеспечивающих усвоение ими социального и культурного опыта.

Достижение поставленной цели при разработке и реализации организацией АООП НОО обучающихся с ЗПР предусматривает решение следующих основных задач:

- формирование общей культуры, обеспечивающей разностороннее развитие личности обучающихся с ЗПР (нравственное, эстетическое, социально-личностное, интеллектуальное, физическое) в соответствии с принятыми в семье и обществе нравственными и социокультурными ценностями; овладение учебной деятельностью сохранение и укрепление здоровья обучающихся;
- достижение планируемых результатов освоения АООП НОО обучающимися с ЗПР с учетом их особых образовательных потребностей, а также индивидуальных особенностей и возможностей;
- создание благоприятных условий для удовлетворения особых образовательных потребностей обучающихся с ЗПР;
- минимизация негативного влияния особенностей познавательной деятельности обучающихся с ЗПР для освоения ими АООП НОО;
- обеспечение доступности получения начального общего образования;
- обеспечение преемственности начального общего и основного общего образования;
- использование в образовательном процессе современных образовательных технологий деятельностного типа;
- выявление и развитие возможностей и способностей обучающихся с ЗПР, через организацию их общественно полезной деятельности, проведения спортивно–оздоровительной работы, организацию художественного

творчества и др. с использованием системы клубов, секций, студий и кружков (включая организационные формы на основе сетевого взаимодействия), проведении спортивных, творческих и др. соревнований;

- участие педагогических работников, обучающихся, их родителей (законных представителей) и общественности в проектировании и развитии внутришкольной социальной среды.

Принципы и подходы к формированию адаптированной основной общеобразовательной программы начального общего образования обучающихся с задержкой психического развития

Представлены в разделе 1. Общие положения.

Общая характеристика адаптированной основной общеобразовательной программы начального общего образования обучающихся с задержкой психического развития

Адаптированная основная общеобразовательная программа начального общего образования обучающихся с ОВЗ (**вариант 7.2.**) разработана в соответствии с требованиями федерального государственного образовательного стандарта начального общего образования для обучающихся с ограниченными возможностями здоровья к структуре адаптированной основной общеобразовательной программы, условиям ее реализации и результатам освоения.

Вариант 7.2 предполагает, что обучающийся с ЗПР получает образование, сопоставимое по итоговым достижениям к моменту завершения обучения с образованием обучающихся, не имеющих ограничений по возможностям здоровья, в пролонгированные сроки обучения. АООП НОО представляет собой образовательную программу, адаптированную для обучения обучающихся с ЗПР с учетом особенностей их психофизического развития, индивидуальных возможностей, обеспечивающую коррекцию нарушений развития и социальную адаптацию. АООП НОО предполагает адаптацию требований к структуре АООП НОО, условиям ее реализации и результатам освоения.

АООП НОО обучающихся с ЗПР предполагает обеспечение коррекционной направленности всего образовательного процесса при его особой организации: пролонгированные сроки обучения, проведение индивидуальных и групповых коррекционных занятий, особое структурирование содержания обучения на основе усиления внимания к формированию социальной компетенции.

Сроки получения начального общего образования обучающимися с ЗПР пролонгируются с учетом психофизиологических возможностей и индивидуальных особенностей развития данной категории обучающихся и составляют **5 лет (с обязательным введением первого дополнительного класса)**.

Реализация АООП НОО (вариант 7.2) предполагает, что обучающийся с ЗПР получает образование сопоставимое по итоговым достижениям к моменту завершения школьного обучения с образованием сверстников без ограничений здоровья, но в более пролонгированные календарные сроки, которые определяются Стандартом. «Сопоставимость» заключается в том, что объем знаний и умений по основным предметам сокращается несущественно за счет устранения избыточных по отношению к основному содержанию требований.

Определение варианта АООП НОО обучающегося с ЗПР осуществляется на основе рекомендаций ПМПК, сформулированных по результатам его комплексного психологомедико-педагогического обследования, с учетом ИПР и в порядке, установленном законодательством Российской Федерации.

В процессе всего школьного обучения *сохраняется возможность перехода обучающегося с одного варианта программы на другой* (основанием для этого является *заключение ПМПК*). Перевод обучающегося с ЗПР с одного варианта АООП НОО на другой осуществляется школой на основании комплексной оценки личностных, метапредметных и предметных результатов по рекомендации ПМПК и с согласия родителей (законных представителей).

Неспособность обучающегося с ЗПР полноценно освоить отдельный предмет в структуре АООП НОО не должна служить препятствием для выбора или продолжения освоения варианта 7.2 АООП НОО, поскольку у данной категории обучающихся может быть специфическое расстройство чтения, письма, арифметических навыков (дислексия, дисграфия, дискалькулия), а так же выраженные нарушения внимания и работоспособности, нарушения со стороны двигательной сферы, препятствующие освоению программы в полном объеме. При возникновении трудностей в освоении обучающимся с ЗПР содержания АООП НОО специалисты, осуществляющие его психолого-педагогическое сопровождение, должны оперативно дополнить структуру Программы коррекционной работы соответствующим направлением работы.

В случае появления стойких затруднений в ходе обучения и/или взаимодействия со сверстниками обучающийся с ЗПР направляется на

комплексное обследование в ПМПК с целью выработки рекомендаций родителям и специалистам по его дальнейшему обучению и необходимости перевода на обучение по индивидуальному учебному плану с учетом его особенностей и образовательных потребностей.

Общий подход к оценке знаний и умений, составляющих предметные результаты освоения АООП НОО (вариант 7.2), предлагается в целом сохранить в его традиционном виде. При этом, обучающийся с ЗПР имеет право *на прохождение текущей, промежуточной и государственной итоговой аттестации в иных формах*, что может потребовать внесения изменений в их процедуру в соответствии с особыми образовательными потребностями обучающихся с ЗПР и связанными с ними объективными трудностями. Текущая, промежуточная и итоговая аттестация на уровне начального общего образования проводится с учетом возможных специфических трудностей ребенка с ЗПР в овладении письмом, чтением или счетом, что не должно являться основанием для смены варианта АООП НОО обучающихся с ЗПР. Вывод об успешности овладения содержанием образовательной программы должен делаться на основании положительной индивидуальной динамики.

Обучающиеся, не ликвидировавшие в установленные сроки академической задолженности с момента её образования, по усмотрению их родителей (законных представителей) оставляются на повторное обучение, переводятся на обучение по другому варианту АООП НОО в соответствии с рекомендациями ПМПК, либо на обучение по индивидуальному учебному плану.

Психолого-педагогическая характеристика обучающихся с ЗПР

Обучающиеся с ЗПР — это дети, имеющие недостатки в психологическом развитии, подтвержденные ПМПК и препятствующие получению образования без создания специальных условий.

Категория обучающихся с ЗПР – наиболее многочисленная среди детей с ограниченными возможностями здоровья (ОВЗ) и неоднородная по составу группа школьников. Среди причин возникновения ЗПР могут фигурировать органическая и/или функциональная недостаточность центральной нервной системы, конституциональные факторы, хронические соматические заболевания, неблагоприятные условия воспитания, психическая и социальная депривация. Подобное разнообразие этиологических факторов обуславливает значительный диапазон выраженности нарушений — от состояний, приближающихся к уровню

возрастной нормы, до состояний, требующих отграничения от умственной отсталости.

Все обучающиеся с ЗПР испытывают в той или иной степени выраженные затруднения в усвоении учебных программ, обусловленные недостаточными познавательными способностями, специфическими расстройствами психологического развития (школьных навыков, речи и др.), нарушениями в организации деятельности и/или поведения. Общими для всех обучающихся с ЗПР являются в разной степени выраженные недостатки в формировании высших психических функций, замедленный темп либо неравномерное становление познавательной деятельности, трудности произвольной саморегуляции. Достаточно часто у обучающихся отмечаются нарушения речевой и мелкой ручной моторики, зрительного восприятия и пространственной ориентировки, умственной работоспособности и эмоциональной сферы.

Уровень психического развития поступающего в школу ребёнка с ЗПР зависит не только от характера и степени выраженности первичного (как правило, биологического по своей природе) нарушения, но и от качества предшествующего обучения и воспитания (раннего и дошкольного).

Диапазон различий в развитии обучающихся с ЗПР достаточно велик – от практически нормально развивающихся, испытывающих временные и относительно легко устранимые трудности, до обучающихся с выраженными и сложными по структуре нарушениями когнитивной и аффективно-поведенческой сфер личности. От обучающихся, способных при специальной поддержке на равных обучаться совместно со здоровыми сверстниками, до обучающихся, нуждающихся при получении начального общего образования в систематической и комплексной (психолого-медикопедагогической) коррекционной помощи.

Различие структуры нарушения психического развития у обучающихся с ЗПР определяет необходимость многообразия специальной поддержки в получении образования и самих образовательных маршрутов, соответствующих возможностям и потребностям обучающихся с ЗПР и направленных на преодоление существующих ограничений в получении образования, вызванных тяжестью нарушения психического развития и неспособностью обучающегося к освоению образования, сопоставимого по срокам с образованием здоровых сверстников.

Дифференциация образовательных программ начального общего образования обучающихся с ЗПР должна соотноситься с дифференциацией этой категории обучающихся в соответствии с характером и структурой нарушения психического развития. Задача разграничения вариантов ЗПР и

рекомендации варианта образовательной программы возлагается на ПМПК.

АООП НОО (**вариант 7.2**) адресована обучающимся с ЗПР, которые характеризуются уровнем развития несколько ниже возрастной нормы, отставание может проявляться в целом или локально в отдельных функциях (замедленный темп либо неравномерное становление познавательной деятельности).

Отмечаются нарушения внимания, памяти, восприятия и др. познавательных процессов, умственной работоспособности и целенаправленности деятельности, в той или иной степени затрудняющие усвоение школьных норм и школьную адаптацию в целом. Произвольность, самоконтроль, саморегуляция в поведении и деятельности, как правило, сформированы недостаточно.

Обучаемость удовлетворительная, но часто избирательная и неустойчивая, зависящая от уровня сложности и субъективной привлекательности вида деятельности, а также от актуального эмоционального состояния.

Возможна неадаптивность поведения, связанная как с недостаточным пониманием социальных норм, так и с нарушением эмоциональной регуляции, гиперактивностью.

Особые образовательные потребности обучающихся с ЗПР

Особые образовательные потребности различаются у обучающихся с ОВЗ разных категорий, поскольку задаются спецификой нарушения психического развития, определяют особую логику построения учебного процесса и находят своё отражение в структуре и содержании образования. Наряду с этим современные научные представления об особенностях психофизического развития разных групп обучающихся позволяют выделить образовательные потребности, как общие для всех обучающихся с ОВЗ, так и специфические.

К общим потребностям относятся:

- получение специальной помощи средствами образования сразу же после выявления первичного нарушения развития;
- выделение пропедевтического периода в образовании, обеспечивающего преемственность между дошкольным и школьным этапами;
- получение начального общего образования в условиях образовательных организаций общего или специального типа, адекватного образовательным потребностям обучающегося с ОВЗ;

- обязательность непрерывности коррекционно-развивающего процесса, реализуемого, как через содержание предметных областей, так и в процессе индивидуальной работы;
- психологическое сопровождение, оптимизирующее взаимодействие ребенка с педагогами и соучениками;
- психологическое сопровождение, направленное на установление взаимодействия семьи и образовательной организации;
- постепенное расширение образовательного пространства, выходящего за пределы образовательной организации.

Для обучающихся с ЗПР, осваивающих АООП НОО (вариант 7.2), характерны следующие специфические образовательные потребности:

- обеспечение особой пространственной и временной организации образовательной среды с учетом функционального состояния центральной нервной системы (ЦНС) и нейродинамики психических процессов обучающихся с ЗПР (быстрой истощаемости, низкой работоспособности, пониженного общего тонуса и др.);
- увеличение сроков освоения АООП НОО до 5 лет;
- гибкое варьирование организации процесса обучения путем расширения/сокращения содержания отдельных предметных областей, изменения количества учебных часов и использования соответствующих методик и технологий;
- упрощение системы учебно-познавательных задач, решаемых в процессе образования;
- организация процесса обучения с учетом специфики усвоения знаний, умений и навыков обучающимися с ЗПР ("пошаговом" предъявлении материала, дозированной помощи взрослого, использовании специальных методов, приемов и средств, способствующих как общему развитию обучающегося, так и компенсации индивидуальных недостатков развития);
- наглядно-действенный характер содержания образования;
- развитие познавательной деятельности обучающихся с ЗПР как основы компенсации, коррекции и профилактики нарушений;
- обеспечение непрерывного контроля за становлением учебно-познавательной деятельности обучающегося, продолжающегося до достижения уровня, позволяющего справляться с учебными заданиями самостоятельно;
- постоянная помощь в осмыслении и расширении контекста усваиваемых знаний, в закреплении и совершенствовании

освоенных умений;

- специальное обучение «переносу» сформированных знаний и умений в новые ситуации взаимодействия с действительностью;
- необходимость постоянной актуализации знаний, умений и одобряемых обществом норм поведения;
- постоянное стимулирование познавательной активности, побуждение интереса к себе, окружающему предметному и социальному миру;
- использование преимущественно позитивных средств стимуляции деятельности и поведения;
- комплексное сопровождение, гарантирующее получение необходимого лечения, направленного на улучшение деятельности ЦНС и на коррекцию поведения, а также специальная психокоррекционная помощь, направленная на компенсацию дефицитов эмоционального развития и формирование осознанной саморегуляции познавательной деятельности и поведения;
- специальная психокоррекционная помощь, направленная на формирование способности к самостоятельной организации собственной деятельности и осознанию возникающих трудностей, формирование умения запрашивать и использовать помощь взрослого;
- развитие и отработка средств коммуникации, приемов конструктивного общения и взаимодействия (с членами семьи, со сверстниками, с взрослыми), формирование навыков социально одобряемого поведения, максимальное расширение социальных контактов;
- обеспечение взаимодействия семьи и образовательного учреждения (организация сотрудничества с родителями, активизация ресурсов семьи для формирования социально активной позиции, нравственных и общекультурных ценностей).

Только удовлетворяя особые образовательные потребности обучающегося с ЗПР, можно открыть ему путь к получению качественного образования.

3.1.2. ПЛАНИРУЕМЫЕ РЕЗУЛЬТАТЫ ОСВОЕНИЯ ОБУЧАЮЩИМИСЯ С ЗАДЕРЖКОЙ ПСИХИЧЕСКОГО РАЗВИТИЯ АДАптиРОВАННОЙ ОСНОВНОЙ ОБЩЕОБРАЗОВАТЕЛЬНОЙ ПРОГРАММЫ НАЧАЛЬНОГО ОБЩЕГО ОБРАЗОВАНИЯ

Планируемые результаты освоения АООП НОО обучающихся ЗПР (далее – планируемые результаты) являются одним из важнейших механизмов реализации требований ФГОС НОО обучающихся с ОВЗ к результатам обучающихся, освоивших АООП НОО. Они представляют собой *систему обобщённых личностно ориентированных целей образования*, допускающих дальнейшее уточнение и конкретизацию, что обеспечивает определение и выявление всех составляющих планируемых результатов, подлежащих формированию и оценке.

Планируемые результаты:

- обеспечивают связь между требованиями ФГОС НОО обучающихся с ОВЗ, образовательным процессом и системой оценки результатов освоения АООП НОО;
- являются основой для разработки АООП НОО Организациями;
- являются содержательной и критериальной основой для разработки программ учебных предметов и учебно-методической литературы, а также для системы оценки качества освоения обучающимися АООП НОО.

В соответствии с дифференцированным и деятельностным подходами содержание планируемых результатов описывает и характеризует обобщённые способы действий с учебным материалом, позволяющие обучающимся успешно решать учебные и учебнопрактические задачи, а также задачи, по возможности максимально приближенные к реальным жизненным ситуациям.

Структура и содержание планируемых результатов освоения АООП НОО должны адекватно отражать требования ФГОС НОО обучающихся с ОВЗ, передавать специфику образовательного процесса (в частности, специфику целей изучения отдельных учебных предметов и курсов коррекционно-развивающей области), соответствовать возрастным возможностям и особым образовательным потребностям обучающихся с ЗПР.

Результаты освоения обучающимися с ЗПР АООП НОО оцениваются как итоговые на момент завершения начального общего образования.

Освоение АООП НОО (вариант 7.2) обеспечивает достижение обучающимися с ЗПР трех видов результатов: личностных, метапредметных и предметных.

Личностные результаты освоения АООП НОО обучающимися с ЗПР

включают индивидуально-личностные качества и социальные (жизненные) компетенции, социально значимые ценностные установки, необходимые для достижения основной цели современного образования — введения обучающихся с ЗПР в культуру, овладение ими социокультурным опытом.

С учетом индивидуальных возможностей и особых образовательных потребностей обучающихся с ЗПР *личностные результаты* освоения АООП НОО отражают:

- 1) осознание себя как гражданина России, формирование чувства гордости за свою Родину, российский народ и историю России, осознание своей этнической и национальной принадлежности;
- 2) формирование целостного, социально ориентированного взгляда на мир в его органичном единстве природной и социальной частей;
- 3) формирование уважительного отношения к иному мнению, истории и культуре других народов;
- 4) овладение начальными навыками адаптации в динамично изменяющемся и развивающемся мире;
- 5) принятие и освоение социальной роли обучающегося, формирование и развитие социально значимых мотивов учебной деятельности;
- 6) способность к осмыслению социального окружения, своего места в нем, принятие соответствующих возрасту ценностей и социальных ролей;
- 7) формирование эстетических потребностей, ценностей и чувств;
- 8) развитие этических чувств, доброжелательности и эмоционально-нравственной отзывчивости, понимания и сопереживания чувствам других людей;
- 9) развитие навыков сотрудничества со взрослыми и сверстниками в разных социальных ситуациях;
- 10) формирование установки на безопасный, здоровый образ жизни, наличие мотивации к творческому труду, работе на результат, бережному отношению к материальным и духовным ценностям
- 11) развитие адекватных представлений о собственных возможностях, о насущно необходимом жизнеобеспечении;
- 12) овладение социально-бытовыми умениями, используемыми в повседневной жизни;
- 13) владение навыками коммуникации и принятыми ритуалами социального взаимодействия, в том числе с использованием информационных технологий;
- 14) способность к осмыслению и дифференциации картины мира, ее временнопространственной организации.

Метапредметные результаты освоения АООП НОО включают освоенные обучающимися универсальные учебные действия

(познавательные, регулятивные и коммуникативные), обеспечивающие овладение ключевыми компетенциями (составляющими основу умения учиться) и межпредметными знаниями, а также способность решать учебные и жизненные задачи и готовность к овладению в дальнейшем АООП основного общего образования.

С учетом индивидуальных возможностей и особых образовательных потребностей обучающихся с ЗПР *метапредметные* результаты освоения АООП НОО отражают:

- 1) овладение способностью принимать и сохранять цели и задачи решения типовых учебных и практических задач, коллективного поиска средств их осуществления;
- 2) формирование умения планировать, контролировать и оценивать учебные действия в соответствии с поставленной задачей и условиями ее реализации; определять наиболее эффективные способы достижения результата;
- 3) формирование умения понимать причины успеха/неуспеха учебной деятельности и способности конструктивно действовать даже в ситуациях неуспеха;
- 4) использование речевых средств и средств информационных и коммуникационных технологий (далее - ИКТ) для решения коммуникативных и познавательных задач;
- 5) овладение навыками смыслового чтения доступных по содержанию и объему художественных текстов и научно-популярных статей в соответствии с целями и задачами; осознанно строить речевое высказывание в соответствии с задачами коммуникации и составлять тексты в устной и письменной формах;
- 6) овладение логическими действиями сравнения, анализа, синтеза, обобщения, классификации по родовидовым признакам, установления аналогий и причинноследственных связей, построения рассуждений, отнесения к известным понятиям на уровне, соответствующем индивидуальным возможностям;
- 7) готовность слушать собеседника и вести диалог; готовность признавать возможность существования различных точек зрения и права каждого иметь свою; излагать свое мнение и аргументировать свою точку зрения и оценку событий;
- 8) определение общей цели и путей ее достижения; умение договариваться о распределении функций и ролей в совместной деятельности; осуществлять взаимный контроль в совместной деятельности, адекватно оценивать собственное поведение и поведение окружающих;
- 9) готовность конструктивно разрешать конфликты посредством учета

интересов сторон и сотрудничества;

10) овладение начальными сведениями о сущности и особенностях объектов, процессов и явлений действительности (природных, социальных, культурных, технических и др.) в соответствии с содержанием конкретного учебного предмета;

11) овладение некоторыми базовыми предметными и межпредметными понятиями, отражающими доступные существенные связи и отношения между объектами и процессами.

Предметные результаты освоения АООП НОО с учетом специфики содержания предметных областей включают освоенные обучающимися знания и умения, специфичные для каждой предметной области, готовность их применения.

С учетом индивидуальных возможностей и особых образовательных потребностей обучающихся с ЗПР ***предметные результаты*** отражают:

Филология

Русский язык. Родной язык:

1) формирование первоначальных представлений о единстве и многообразии языкового и культурного пространства России, о языке как основе национального самосознания;

2) формирование интереса к изучению родного (русского) языка;

3) овладение первоначальными представлениями о правилах речевого этикета;

4) овладение основами грамотного письма;

5) овладение обучающимися коммуникативно-речевыми умениями, необходимыми для совершенствования их речевой практики;

6) формирование позитивного отношения к правильной устной и письменной речи как показателям общей культуры и гражданской позиции человека;

7) использование знаний в области русского языка и сформированных грамматико-орфографических умений для решения практических задач.

Литературное чтение. Литературное чтение на родном языке:

1) понимание литературы как явления национальной и мировой культуры, средства сохранения и передачи нравственных ценностей и традиций;

2) осознание значимости чтения для личного развития; формирование представлений о мире, российской истории и культуре, первоначальных этических представлений, понятий о добре и зле, нравственности; успешности обучения по всем учебным предметам;

3) осознанное, правильное, плавное чтение вслух целыми словами с

- использованием некоторых средств устной выразительности речи;
- 4) понимание роли чтения, использование разных видов чтения;
 - 5) формирование умения осознанно воспринимать и оценивать содержание текстов, участие в обсуждении прочитанных произведений, умение высказывать отношение к поступкам героев, оценивать поступки героев и мотивы поступков с учетом принятых в обществе норм и правил;
 - 6) достижение необходимого для продолжения образования уровня читательской компетентности, общего речевого развития, т.е. овладение техникой чтения вслух и про себя, элементарными приемами интерпретации, анализа и преобразования художественных, научно-популярных и учебных текстов;
 - 7) формирование потребности в систематическом чтении;
 - 8) выбор с помощью взрослого интересующей литературы.

Иностранный язык:

- 1) приобретение начальных элементарных навыков восприятия устной и письменной речи на иностранном языке на основе своих речевых возможностей и потребностей;
- 2) освоение начальных лингвистических представлений, необходимых для восприятия на элементарном уровне устной и письменной речи на иностранном языке,
- 3) сформированность основ дружелюбного отношения и толерантности к носителям другого языка на основе знакомства с жизнью своих сверстников в других странах, с детским фольклором и доступными образцами детской художественной литературы.

Математика и информатика

Математика:

- 1) использование начальных математических знаний о числах, мерах, величинах и геометрических фигурах для описания и объяснения окружающих предметов, процессов, явлений, а также оценки их количественных и пространственных отношений;
- 2) приобретение начального опыта применения математических знаний для решения учебно-познавательных и учебно-практических задач;
- 3) умение выполнять устно и письменно арифметические действия с числами и числовыми выражениями, решать текстовые задачи, умение действовать в соответствии с алгоритмом и, исследовать, распознавать и изображать геометрические фигуры;

Обществознание и естествознание (Окружающий мир)

Окружающий мир:

- 1) сформированность уважительного отношения к России, родному краю, своей семье, истории, культуре, природе нашей страны, её современной жизни;
- 2) расширение, углубление и систематизация знаний о предметах и явлениях окружающего мира, осознание целостности окружающего мира, освоение основ экологической грамотности, элементарных правил нравственного поведения в мире природы и людей, норм здоровьесберегающего поведения в природной и социальной среде;
- 3) усвоение простейших взаимосвязей и взаимозависимостей между миром живой и неживой природы, между деятельностью человека и происходящими изменениями в окружающей среде;
- 4) развитие навыков устанавливать и выявлять причинно-следственные связи в окружающем мире, умение прогнозировать простые последствия собственных действий и действий, совершаемых другими людьми;

Основы религиозных культур и светской этики

Основы религиозных культур и светской этики:

- 1) знакомство с основными нормами светской и религиозной морали, понимание их значения в выстраивании конструктивных отношений в семье и обществе;
- 2) понимание значения нравственности, веры и религии в жизни человека и общества;
- 3) формирование первоначальных представлений о светской этике, о традиционных религиях, их роли в культуре, истории и современности России;
- 4) осознание ценности человеческой жизни.

Искусство

Изобразительное искусство:

- 1) сформированность первоначальных представлений о роли изобразительного искусства в жизни человека, его роли в духовно-нравственном развитии человека;
- 2) развитие эстетических чувств, умения видеть и понимать красивое, дифференцировать красивое от «некрасивого», высказывать оценочные суждения о произведениях искусства; воспитание активного эмоционально-эстетического отношения к произведениям искусства;
- 3) овладение элементарными практическими умениями и навыками в

различных видах художественной деятельности (изобразительного, декоративно-прикладного и народного искусства, скульптуры, дизайна и др.);

- 4) умение воспринимать и выделять в окружающем мире (как в природном, так и в социальном) эстетически привлекательные объекты, выражать по отношению к ним собственное эмоционально-оценочное отношение;
- 5) овладение практическими умениями самовыражения средствами изобразительного искусства.

Музыка:

- 1) формирование первоначальных представлений о роли музыки в жизни человека, ее роли в духовно-нравственном развитии человека;
- 2) формирование элементов музыкальной культуры, интереса к музыкальному искусству и музыкальной деятельности, формирование элементарных эстетических суждений;
- 3) развитие эмоционального осознанного восприятия музыки, как в процессе активной музыкальной деятельности, так и во время слушания музыкальных произведений;
- 4) формирование эстетических чувств в процессе слушания музыкальных произведений различных жанров;
- 5) использование музыкальных образов при создании театрализованных и музыкально-пластических композиций, исполнении вокально-хоровых произведений, в импровизации

Технология

Технология:

- 1) формирование навыков самообслуживания, овладение некоторыми технологическими приемами ручной обработки материалов, усвоение правил техники безопасности;
- 2) формирование умений работать с разными видами материалов (бумагой, тканями, пластилином, природным материалом и т.д.); выбирать способы их обработки в зависимости от их свойств;
- 3) формирование организационных трудовых умений (правильно располагать материалы и инструменты на рабочем месте, выполнять правила безопасной работы и санитарно-гигиенические требования и т.д.)
- 4) приобретение первоначальных навыков совместной продуктивной деятельности, сотрудничества, взаимопомощи, планирования и организации;
- 5) использование приобретенных знаний и умений для решения практических задач.

Физическая культура

Физическая культура:

- 1) формирование первоначальных представлений о значении физической культуры для укрепления здоровья человека, физического развития, повышения работоспособности.
- 2) овладение умениями организовывать здоровьесберегающую жизнедеятельность (режим дня, утренняя зарядка, оздоровительные мероприятия, подвижные игры и т. д.);
- 3) формирование умения следить за своим физическим состоянием, величиной физических нагрузок

Результаты освоения коррекционно-развивающей области адаптированной основной общеобразовательной программы начального общего образования

Результаты освоения *коррекционно-развивающей области* АООП НОО обучающихся с ЗПР предполагают, что обучающиеся освоят: **Коррекционный курс «Ритмика»:** развитие чувства ритма, связи движений с музыкой, двигательной активности, координации движений, двигательных умений и навыков; формирование умения дифференцировать движения по степени мышечных усилий; овладение специальными ритмическими упражнениями (ритмичная ходьба, упражнения с движениями рук и туловища, с проговариванием стихов и т.д.), упражнениями на связь движений с музыкой; развитие двигательных качеств и устранение недостатков физического развития; овладение подготовительными упражнениями к танцам, овладение элементами танцев, танцами, способствующими развитию изящных движений, эстетического вкуса; развитие выразительности движений и самовыражения; развитие мобильности.

Коррекционный курс «Коррекционно-развивающие занятия»

Логопедические занятия: формирование и развитие различных видов устной речи (разговорно-диалогической, описательно-повествовательной) на основе обогащения знаний об окружающей действительности; обогащение и развитие словаря, уточнение значения слова, развитие лексической системности, формирование семантических полей; развитие и совершенствование грамматического строя речи, связной речи; коррекция недостатков письменной речи (чтения и письма).

Психокоррекционные занятия: формирование учебной мотивации, стимуляция сенсорно-перцептивных, мнемических и интеллектуальных процессов; гармонизация психоэмоционального состояния, формирование позитивного отношения к своему «Я», повышение уверенности в себе, развитие самостоятельности, формирование навыков самоконтроля; развитие способности к эмпатии, сопереживанию; формирование продуктивных видов взаимоотношений с окружающими (в семье, классе), повышение социального статуса ребенка в коллективе.

Требования к результатам освоения курсов коррекционно-развивающей области конкретизируются применительно к каждому обучающемуся с ЗПР в соответствии с его потенциальными возможностями и особыми образовательными потребностями.

3.1.3. Система оценки достижения обучающимися с задержкой психического развития планируемых результатов освоения адаптированной основной общеобразовательной программы начального общего образования

Система оценки достижения планируемых результатов освоения АООП НОО обучающихся с ЗПР (далее — система оценки) представляет собой один из инструментов реализации требований ФГОС НОО обучающихся с ОВЗ к результатам освоения АООП НОО и направлена на обеспечение качества образования, что предполагает вовлечённость в оценочную деятельность как педагогов, так и обучающихся и их родителей (законных представителей).

В соответствии с ФГОС НОО обучающихся с ОВЗ основным **объектом** системы оценки, её **содержательной и критериальной базой** выступают планируемые результаты освоения обучающимися АООП НОО.

Система оценки призвана способствовать поддержанию единства всей системы образования, обеспечению преемственности в системе непрерывного образования. Её основными **функциями** являются ориентация образовательного процесса на достижение планируемых результатов освоения АООП НОО и обеспечение эффективной обратной связи, позволяющей осуществлять управление образовательным процессом.

Основными направлениями и целями оценочной деятельности в соответствии с требованиями ФГОС НОО обучающихся с ОВЗ являются оценка образовательных достижений обучающихся и оценка результатов

деятельности образовательных организаций и педагогических кадров. Полученные данные используются для оценки состояния и тенденций развития системы образования.

Система оценки достижения обучающимися с ЗПР планируемых результатов освоения АООП НОО призвана решать следующие задачи:

- закреплять основные направления и цели оценочной деятельности, описывать объект и содержание оценки, критерии, процедуры и состав инструментария оценивания, формы представления результатов, условия и границы применения системы оценки, предусматривая приоритетную оценку динамики индивидуальных достижений обучающихся с ЗПР;
- ориентировать образовательный процесс на духовно-нравственное развитие и воспитание обучающихся, достижение планируемых результатов освоения содержания учебных предметов и формирование универсальных учебных действий;
- обеспечивать комплексный подход к оценке результатов освоения АООП НОО, позволяющий вести оценку личностных, метапредметных и предметных результатов;
- предусматривать оценку достижений обучающихся и оценку эффективности деятельности общеобразовательной организации;
- позволять осуществлять оценку динамики учебных достижений обучающихся и развития их социальной (жизненной) компетенции.

Показатель динамики образовательных достижений — один из основных показателей в оценке образовательных достижений обучающихся с ЗПР. На основе выявления характера динамики образовательных достижений обучающихся можно оценивать эффективность учебного процесса, работы учителя или образовательного учреждения, системы образования в целом.

Результаты достижений обучающихся с ЗПР в овладении АООП НОО являются значимыми для оценки качества образования обучающихся. При определении подходов к осуществлению оценки результатов целесообразно опираться на следующие принципы:

- 1) дифференциации оценки достижений с учетом типологических и индивидуальных особенностей развития и особых образовательных потребностей обучающихся с ЗПР;
- 2) динамичности оценки достижений, предполагающей изучение изменений психического и социального развития, индивидуальных способностей и возможностей обучающихся;

3) единства параметров, критериев и инструментария оценки достижений в освоении содержания АООП НОО, что сможет обеспечить объективность оценки в разных образовательных организациях. Для этого необходимым является создание методического обеспечения (описание диагностических материалов, процедур их применения, сбора, формализации, обработки, обобщения и представления полученных данных) процесса осуществления оценки достижений обучающихся.

Эти принципы, отражая основные закономерности целостного процесса образования обучающихся с ЗПР, самым тесным образом взаимосвязаны и касаются одновременно разных сторон процесса осуществления оценки результатов их образования.

В соответствии с требованиями ФГОС НОО обучающихся с ЗПР оценке подлежат личностные, метапредметные и предметные результаты.

Личностные результаты включают овладение обучающимися социальными (жизненными) компетенциями, необходимыми для решения практико-ориентированных задач и обеспечивающими формирование и развитие социальных отношений обучающихся в различных средах.

Оценка личностных результатов предполагает, прежде всего, оценку продвижения обучающегося в овладении социальными (жизненными) компетенциями, которые, в конечном итоге, составляют основу этих результатов.

Оценка личностных достижений может осуществляться в процессе проведения мониторинговых процедур, содержание которых разрабатывает образовательная организация с учетом типологических и индивидуальных особенностей обучающихся, их индивидуальных особых образовательных потребностей.

Для оценки продвижения обучающегося с ЗПР в овладении социальными (жизненными) компетенциями может применяться метод экспертной оценки, который представляет собой процедуру оценки результатов на основе мнений группы специалистов (экспертов) – школьной ПМПК.

Данная группа объединяет всех участников образовательного процесса – тех, кто обучает, воспитывает и тесно контактирует с ребёнком.

Состав школьной ПМПК определяется образовательной организацией и включает педагогических и медицинских работников (учителей, учителя-логопеда, педагога-психолога, социального педагога), которые хорошо знают обучающегося.

Для полноты оценки личностных результатов освоения обучающимися с ЗПр АООП НОО следует учитывать мнение родителей (законных представителей), поскольку основой оценки служит анализ изменений поведения обучающегося в повседневной жизни в различных социальных средах (школьной и семейной).

Результаты анализа могут быть представлены в форме удобных и понятных всем членам экспертной группы условных единиц:

0 баллов – нет продвижения;

1 балл – минимальное продвижение;

2 балла – среднее продвижение;

3 балла – значительное продвижение.

Подобная оценка необходима экспертной группе для выработки ориентиров в описании динамики развития социальной (жизненной) компетенции ребенка.

Результаты оценки личностных достижений заносятся в индивидуальную карту развития обучающегося, что позволяет не только представить полную картину динамики целостного развития ребенка, но и отследить наличие или отсутствие изменений по отдельным жизненным компетенциям.

На основе требований, сформулированных во ФГОС НОО обучающихся с ОВЗ, Организация разрабатывает программу оценки личностных результатов с учетом типологических и индивидуальных особенностей обучающихся, которая утверждается локальными актами организации. Программа оценки включает:

Метапредметные результаты включают освоенные обучающимися универсальные учебные действия (познавательные, регулятивные и коммуникативные), обеспечивающие овладение ключевыми компетенциями (составляющими основу умения учиться) и межпредметными знаниями, а также способность решать учебные и жизненные задачи и готовность к овладению в дальнейшем АООП основного общего образования.

Оценка метапредметных результатов предполагает оценку продвижения обучающегося с ЗПр в овладении регулятивными, коммуникативными и познавательными универсальными учебными действиями, т.е. таких умственных действий обучающихся, которые направлены на управление своей познавательной деятельностью.

Основное содержание оценки метапредметных результатов на уровне начального общего образования строится вокруг умения учиться, т.е. той совокупности способов действий, которая, собственно, и обеспечивает

способность обучающихся с ЗПР к самостоятельному усвоению новых знаний и умений, включая организацию этого процесса.

Уровень сформированности универсальных учебных действий, представляющих содержание и объект оценки метапредметных результатов, может быть качественно оценён и измерен в следующих основных формах:

- достижение метапредметных результатов может выступать как результат выполнения специально сконструированных диагностических задач, направленных на оценку уровня сформированности конкретного вида универсальных учебных действий;
- достижение метапредметных результатов может рассматриваться как инструментальная основа (или как средство решения) и как условие успешности выполнения учебных и учебно-практических задач средствами учебных предметов;
- достижение метапредметных результатов может проявиться в успешности выполнения комплексных заданий на межпредметной основе.

Предметные результаты связаны с овладением обучающимися с ЗПР содержанием каждой предметной области и характеризуют достижения обучающихся в усвоении знаний и умений, способность их применять в практической деятельности.

Оценку этой группы результатов целесообразно начинать со 2-го класса, т. е. в тот период, когда у обучающихся уже будут сформированы некоторые начальные навыки чтения, письма и счета. Кроме того, сама учебная деятельность будет привычной для обучающихся, и они смогут ее организовывать под руководством учителя.

Во время обучения в 1 и 1 дополнительном классах учителя поощряют и стимулируют работу обучающихся, используя только *качественную* оценку. При этом не является принципиально важным, насколько обучающийся с ЗПР продвигается в освоении того или иного учебного предмета.

На этом этапе обучения центральным результатом является появление значимых предпосылок учебной деятельности, одной из которых является способность ее осуществления не только под прямым и непосредственным руководством и контролем учителя, но и с определенной долей самостоятельности во взаимодействии с учителем и одноклассниками.

В целом оценка достижения обучающимися с ЗПР предметных результатов базируется на принципах индивидуального и дифференцированного подходов.

Усвоенные обучающимися даже незначительные по объему и элементарные по содержанию знания и умения должны выполнять коррекционно-развивающую функцию, поскольку они играют определенную роль в становлении личности обучающегося и овладении им социальным опытом.

Оценка достижения обучающимися предметных результатов ведётся как в ходе текущего и промежуточного оценивания, так и в ходе выполнения итоговых проверочных работ. В процессе оценки достижения планируемых личностных, метапредметных и предметных результатов должны использоваться разнообразные методы и формы, взаимно дополняющие друг друга (стандартизированные письменные и устные работы, проекты, практические работы, творческие работы, самоанализ и самооценка, наблюдения и др.).

Обучающиеся с ЗПР имеют право на прохождение текущей, промежуточной и государственной итоговой аттестации освоения АООП НОО в иных формах.

Специальные условия проведения текущей, промежуточной и итоговой (по итогам освоения АООП НОО) аттестации обучающихся с ЗПР включают:

- особую форму организации аттестации (в малой группе, индивидуальную) с учетом особых образовательных потребностей и индивидуальных особенностей обучающихся с ЗПР;
- привычную обстановку в классе (присутствие своего учителя, наличие привычных для обучающихся мнестических опор: наглядных схем, шаблонов общего хода выполнения заданий);
- присутствие в начале работы этапа общей организации деятельности;
- адаптирование инструкции с учетом особых образовательных потребностей и индивидуальных трудностей обучающихся с ЗПР:
 - 1) упрощение формулировок по грамматическому и семантическому оформлению;
 - 2) упрощение многозвеневой инструкции посредством деления ее на короткие смысловые единицы, задающие поэтапность (пошаговость) выполнения задания;
 - 3) в дополнение к письменной инструкции к заданию, при необходимости, она дополнительно прочитывается педагогом вслух в медленном темпе с четкими смысловыми акцентами;
- при необходимости адаптирование текста задания с учетом особых образовательных потребностей и индивидуальных трудностей обучающихся

с ЗПР (более крупный шрифт, четкое отграничение одного задания от другого; упрощение формулировок задания по грамматическому и семантическому оформлению и др.);

- при необходимости предоставление дифференцированной помощи: стимулирующей (одобрение, эмоциональная поддержка), организующей (привлечение внимания, концентрирование на выполнении работы, напоминание о необходимости самопроверки), направляющей (повторение и разъяснение инструкции к заданию);
- увеличение времени на выполнение заданий;
- возможность организации короткого перерыва (10-15 мин) при нарастании в поведении ребенка проявлений утомления, истощения;
- недопустимыми являются негативные реакции со стороны педагога, создание ситуаций, приводящих к эмоциональному травмированию ребенка.

На итоговую оценку на уровне начального общего образования, результаты которой используются при принятии решения о возможности (или невозможности) продолжения обучения на следующей ступени, выносятся *предметные, метапредметные результаты* и результаты освоения *программы коррекционной работы*.

Итоговая аттестация на уровне начального общего образования проводится с учетом возможных специфических трудностей обучающегося с ЗПР в овладении письмом, чтением или счетом.

Вывод об успешности овладения содержанием АООП НОО делается на основании положительной индивидуальной динамики.

Оценка деятельности педагогических кадров, осуществляющих образовательную деятельность обучающихся с ЗПР, осуществляется на основе интегративных показателей, свидетельствующих о положительной динамике развития обучающегося («было» — «стало») или в сложных случаях сохранении его психоэмоционального статуса.

3.2 СОДЕРЖАТЕЛЬНЫЙ РАЗДЕЛ

3.2.1. Программа формирования универсальных учебных действий

Программа формирования универсальных учебных действий на уровне начального общего образования конкретизирует требования ФГОС НОО обучающихся с ОВЗ к личностным и метапредметным результатам освоения АООП НОО, и служит основой разработки программ учебных предметов, курсов.

Программа строится на основе деятельностного подхода к обучению и позволяет реализовывать коррекционно-развивающий потенциал образования обучающихся с ЗПР и призвана способствовать развитию универсальных учебных действий, обеспечивающих обучающимся умение учиться. Это достигается как в процессе освоения обучающимися с ЗПР конкретных предметных знаний, умений и навыков в рамках отдельных учебных дисциплин, так и в процессе формирования социальных (жизненных) компетенций.

Программа формирования универсальных учебных действий обеспечивает:

- успешность (эффективность) обучения в любой предметной области, общность подходов к осуществлению любой деятельности обучающегося вне зависимости от ее предметного содержания;
- реализацию преемственности всех ступеней образования и этапов усвоения содержания образования;
- создание условий для готовности обучающегося с ЗПР к дальнейшему образованию, реализации доступного уровня самостоятельности в обучении;
- целостность развития личности обучающегося.

Основная цель реализации программы формирования универсальных учебных действий состоит в формировании обучающегося с ЗПР как субъекта учебной деятельности.

Задачами реализации программы являются:

- формирование мотивационного компонента учебной деятельности;
- овладение комплексом универсальных учебных действий, составляющих операционный компонент учебной деятельности;
- развитие умений принимать цель и готовый план деятельности, планировать знакомую деятельность, контролировать и оценивать ее результаты в опоре на организационную помощь педагога.

Для реализации поставленной цели и соответствующих ей задач необходимо:

- определить функции и состав универсальных учебных действий, учитывая психофизические особенности и своеобразие учебной деятельности обучающихся с ЗПР;
- определить связи универсальных учебных действий с содержанием учебных предметов;
- выявить в содержании предметных линий универсальные учебные действия и определить условия их формирования в образовательном процессе и жизненно важных ситуациях, учитывая особые образовательные потребности обучающихся с ЗП.

Программа формирования универсальных учебных действий у обучающихся с ЗПР должна содержать:

описание ценностных ориентиров образования обучающихся с ЗПР на уровне начального общего образования;

связь универсальных учебных действий с содержанием учебных предметов;

характеристики личностных, регулятивных, познавательных, коммуникативных универсальных учебных действий обучающихся с ЗПР;

типовые задачи формирования личностных, регулятивных, познавательных, коммуникативных универсальных учебных действий;

описание преемственности программы формирования универсальных учебных действий при переходе обучающихся с ЗПР от дошкольного к начальному общему образованию.

Ценностные ориентиры начального общего образования обучающихся с ЗПР конкретизируют личностный, социальный и государственный заказ системе образования, выраженный в Требованиях к результатам освоения АООП НОО, и отражают следующие целевые установки системы начального общего образования:

• *формирование основ гражданской идентичности личности на основе:*

— осознания себя как гражданина России, чувства гордости за свою родину, российский народ и историю России, осознания своей этнической и национальной принадлежности;

— восприятие мира как единого и целостного при разнообразии культур, национальностей, религий;

— уважительного отношения к иному мнению, истории и культуре других народов;

• *формирование психологических условий развития общения, сотрудничества на основе:*

— доброжелательности, доверия и внимания к людям;

— навыков сотрудничества со взрослыми и сверстниками в разных социальных ситуациях;

— уважения к окружающим

— умения слушать и слышать партнёра;

• *развитие ценностно-смысловой сферы личности на основе общечеловеческих принципов нравственности:*

— способности к осмыслению социального окружения, своего места в нем, принятия соответствующих возрасту ценностей и социальных ролей;

— ориентации в нравственном содержании как собственных поступков, так и поступков окружающих людей, развития этических чувств,

доброжелательности и эмоционально-нравственной отзывчивости, понимания и сопереживания чувствам других людей;

— формирование эстетических потребностей, ценностей и чувств;

• **развитие умения учиться, а именно:**

— принятие и освоение социальной роли обучающегося, формирование и развитие социально значимых мотивов учебной деятельности;

— формирование умения учиться и способности к организации своей деятельности (планированию, контролю, оценке);

— развитие адекватных представлений о собственных возможностях, о насущно необходимом жизнеобеспечении.

Программа формирования универсальных учебных действий реализуется в процессе всей учебной и внеурочной деятельности.

Формирование универсальных учебных действий в образовательном процессе осуществляется в процессе освоения всех без исключения учебных предметов и курсов коррекционно-развивающей области.

Сформированность универсальных учебных действий у обучающихся с ЗПР на уровне начального общего образования должна быть определена на этапе завершения обучения в начальной школе

3.2.2. Программы учебных предметов, курсов коррекционно-развивающей области

Программы отдельных учебных предметов, курсов коррекционно-развивающей области обеспечивают достижение планируемых результатов (личностных, метапредметных, предметных) освоения АООП НОО обучающихся с ЗПР.

Программы отдельных учебных предметов, коррекционных курсов разрабатываются на основе требований к личностным, метапредметным и предметным результатам освоения АООП НОО и программы формирования универсальных учебных действий.

Программы отдельных учебных предметов, коррекционных курсов содержат:

- 1) пояснительную записку, в которой конкретизируются общие цели начального общего образования с учетом специфики учебного предмета, коррекционного курса;
- 2) общую характеристику учебного предмета, коррекционного курса;
- 3) описание места учебного предмета, коррекционного курса в учебном плане;
- 4) личностные, метапредметные и предметные результаты освоения конкретного учебного предмета, коррекционного курса;
- 5) содержание учебного предмета, коррекционного курса;

- 6) тематическое планирование с определением основных видов учебной деятельности обучающихся;
- 7) описание материально-технического обеспечения образовательного процесса.

Основное содержание учебных предметов

1. Русский язык

Виды речевой деятельности

Слушание. Осознание цели и ситуации устного общения. Адекватное восприятие звучащей речи. Понимание на слух информации, содержащейся в предъявляемом тексте, передача его содержания по вопросам.

Говорение. Выбор языковых средств в соответствии с целями и условиями общения для эффективного решения коммуникативной задачи. Практическое овладение диалогической формой речи. Практическое овладение устными монологическими высказываниями в соответствии с учебной задачей (описание, повествование, рассуждение). Овладение нормами речевого этикета в ситуациях учебного и бытового общения (приветствие, прощание, извинение, благодарность, обращение с просьбой). Соблюдение орфоэпических норм и правильной интонации.

Чтение. Понимание учебного текста. Выборочное чтение с целью нахождения необходимого материала. Нахождение информации, заданной в тексте в явном виде. Формулирование простых выводов на основе информации, содержащейся в тексте. Обобщение содержащейся в тексте информации.

Письмо. Письмо букв, буквосочетаний, слогов, слов, предложений в системе обучения грамоте. Овладение разборчивым, аккуратным письмом с учётом гигиенических требований к этому виду учебной работы. Списывание, письмо под диктовку в соответствии с изученными правилами. Письменное изложение содержания прослушанного и прочитанного текста. Создание небольших собственных текстов по интересной детям тематике (на основе впечатлений, литературных произведений, сюжетных картин, серий картин, просмотра фрагмента видеозаписи и т.п.).

Обучение грамоте

Фонетика. Звуки речи. Осознание единства звукового состава слова и его значения. Установление числа и последовательности звуков в слове. Сопоставление слов, различающихся одним или несколькими звуками.

Различение гласных и согласных звуков, гласных ударных и безударных, согласных твёрдых и мягких, звонких и глухих.

Слог как минимальная произносительная единица. Деление слов на слоги. Определение места ударения.

Графика. Различение звука и буквы: буква как знак звука. Овладение позиционным способом обозначения звуков буквами. Буквы гласных как показатель твёрдости—мягкости согласных звуков. Функция букв е, ё, ю, я. Мягкий знак как показатель мягкости предшествующего согласного звука.

Знакомство с русским алфавитом как последовательностью букв.

Чтение. Формирование навыка слогового чтения (ориентация на букву, обозначающую гласный звук). Плавное слоговое чтение и чтение целыми словами со скоростью, соответствующей индивидуальному темпу ребёнка. Осознанное чтение слов, словосочетаний, предложений и коротких текстов. Чтение с интонациями и паузами в соответствии со знаками препинания. Развитие осознанности и выразительности чтения на материале небольших текстов и стихотворений.

Знакомство с орфоэпическим чтением (при переходе к чтению целыми словами). Орфографическое чтение (проговаривание) как средство самоконтроля при письме под диктовку и при списывании.

Письмо. Усвоение гигиенических требований при письме. Развитие мелкой моторики пальцев и свободы движения руки. Развитие умения ориентироваться на пространстве листа в тетради и на пространстве классной доски.

Овладение начертанием письменных прописных (заглавных) и строчных букв. Письмо букв, буквосочетаний, слогов, слов, предложений с соблюдением гигиенических норм. Овладение разборчивым, аккуратным письмом. Письмо под диктовку слов и предложений, написание которых не расходится с их произношением. Усвоение приёмов и последовательности правильного списывания текста. Проверка написанного при помощи сличения с текстом-образом и послогового чтения написанных слов.

Правильное оформление написанных предложений (большая буква в начале предложения, точка в конце). Выработка навыка писать большую букву в именах людей и кличках животных.

Понимание функции небуквенных графических средств: пробела между словами, знака переноса.

Слово и предложение. Восприятие слова как объекта изучения, материала для анализа. Наблюдение над значением слова.

Различение слова и предложения. Работа с предложением: выделение слов, изменение их порядка. Интонация в предложении. Моделирование предложения в соответствии с заданной интонацией.

Орфография. Знакомство с правилами правописания и их применение: раздельное написание слов; обозначение гласных после шипящих (ча—ща, чу—щу, жи—ши); прописная (заглавная) буква в начале предложения, в именах собственных; перенос слов по слогам без стечения согласных; знаки препинания в конце предложения.

Развитие речи. Понимание прочитанного текста при самостоятельном чтении вслух и при его прослушивании. Составление небольших рассказов повествовательного характера по серии сюжетных картинок, материалам собственных игр, занятий, наблюдений.

Систематический курс

Фонетика и орфоэпия. Гласные и согласные звуки, различие гласных и согласных звуков. Мягкие и твердые согласные звуки, различие мягких и твёрдых согласных звуков, определение парных и непарных по твёрдости — мягкости согласных звуков. Звонкие и глухие согласные звуки, различие звонких и глухих согласных звуков, определение парных и непарных по звонкости—глухости согласных звуков. Ударение, нахождение в слове ударных и безударных гласных звуков. Деление слов на слоги. Определение качественной характеристики звука: гласный — согласный; гласный ударный — безударный; согласный твёрдый — мягкий, парный — непарный; согласный звонкий — глухой, парный — непарный. Произношение звуков и сочетаний звуков в соответствии с нормами современного русского литературного языка. Фонетический разбор слова.

Графика. Различение звука и буквы: буква как знак звука. Овладение позиционным способом обозначения звуков буквами.

Обозначение на письме твёрдости и мягкости согласных звуков. Буквы гласных как показатель твёрдости—мягкости согласных звуков. Функция букв е, ё, ю, я. Мягкий знак как показатель мягкости предшествующего согласного звука. Использование на письме разделительных ь и ъ.

Установление соотношения звукового и буквенного состава слова в словах типа стол, конь; в словах с йотированными гласными е, ё, ю, я; в словах с непроизносимыми согласными.

Использование небуквенных графических средств: пробела между словами, знака переноса, абзаца.

Знакомство с русским алфавитом как последовательностью букв. Знание алфавита: правильное название букв, знание их последовательности. Использование алфавита при работе со словарями, справочниками, каталогами: умение найти слово в школьном орфографическом словаре по

первой букве, умение расположить слова в алфавитном порядке (например, фамилии, имена).

Состав слова (морфемика). Общее понятие о частях слова: корне, приставке, суффиксе, окончании. Выделение в словах с однозначно выделяемыми морфемами окончания, корня, приставки, суффикса.

Корень, общее понятие о корне слова. Однокоренные слова, овладение понятием «родственные (однокоренные) слова». Выделение корней в однокоренных (родственных) словах. Наблюдение за единообразием написания корней (корм — кормить — кормушка, лес — лесник — лесной). Различение однокоренных слов и различных форм одного и того же слова.

Представление о значении суффиксов и приставок. Умение отличать приставку от предлога. Умение подбирать однокоренные слова с приставками и суффиксами.

Различение изменяемых и неизменяемых слов. Разбор слова по составу. **Морфология.** Общие сведения о частях речи: имя существительное, имя прилагательное, местоимение, глагол, предлог. Деление частей речи на самостоятельные и служебные.

Имя существительное. Его значение и употребление в речи. Вопросы, различение имён существительных, отвечающих на вопросы «кто?» и «что?». Умение опознавать имена собственные.

Род существительных: мужской, женский, средний. Различение имён существительных мужского, женского и среднего рода.

Изменение имен существительных по числам.

Изменение имен существительных по падежам в единственном числе (склонение). 1, 2, 3-е склонение, определение принадлежности имён существительных к 1, 2, 3-му склонению. Определение падежа, в котором употреблено имя существительное. Умение правильно употреблять предлоги с именами существительными в различных падежах.

Склонение имен существительных во множественном числе.

Морфологический разбор имён существительных.

Имя прилагательное. Его значение и употребление в речи, вопросы. Изменение имен прилагательных по родам, числам и падежам, в сочетании с существительными (кроме прилагательных на -ий, -ья, -ье, -ов, -ин). Морфологический разбор имён прилагательных.

Местоимение. Общее представление о местоимении. Личные местоимения, значение и употребление в речи. Личные местоимения 1, 2, 3-го лица единственного и множественного числа. Склонение личных

местоимений. Правильное употребление местоимений в речи (меня, мною, у него, с ней, о нем).

Глагол. Его значение и употребление в речи, вопросы. Общее понятие о неопределенной форме глагола. Различение глаголов, отвечающих на вопросы «что сделать?» и «что делать?». Время глагола: настоящее, прошедшее, будущее. Изменение глаголов по лицам и числам в настоящем и будущем времени (спряжение). Способы определения I и II спряжения глаголов (практическое овладение). Изменение глаголов в прошедшем времени по родам и числам. Морфологический разбор глаголов.

Предлог. Знакомство с наиболее употребительными предлогами. Функция предлогов: образование падежных форм имён существительных и местоимений. Отличие предлогов от приставок.

Лексика. Выявление слов, значение которых требует уточнения. Определение значения слова по тексту или уточнение значения с помощью толкового словаря. Представление об однозначных и многозначных словах, о прямом и переносном значении слова. Наблюдение за использованием в речи синонимов и антонимов.

Синтаксис. Различение предложения, словосочетания, слова. Умение выделить словосочетания (пары слов), связанные между собой по смыслу (без предлога и с предлогом); составить предложение с изученными грамматическими формами и распространить предложение.

Предложения по цели высказывания: повествовательные, вопросительные и побудительные; по эмоциональной окраске (интонации): восклицательные и невосклицательные. Выделение голосом важного по смыслу слова в предложении.

Главные члены предложения: подлежащее и сказуемое. Второстепенные члены предложения (без разделения на виды). Нахождение главных членов предложения. Различение главных и второстепенных членов предложения. Установление связи (при помощи смысловых вопросов) между словами в словосочетании и предложении.

Предложения с однородными членами с союзами и (без перечисления), а, но и без союзов. Использование интонации перечисления в предложениях с однородными членами, запятая при перечислении. Умение составить предложения с однородными членами без союзов и с союзами и, а, но.

Знакомство со сложным предложением. Сложные предложения, состоящие из двух простых. Различение простых и сложных предложений. Запятая в сложных предложениях. Умение составить сложное предложение и поставить запятую перед союзами и, а, но.

Орфография и пунктуация. Формирование орфографической зоркости. Использование орфографического словаря.

Применение правил правописания:

сочетания жи—ши, ча—ща, чу—щу в положении под ударением;

сочетания чк—чн, чт, щн;

перенос слов;

прописная буква в начале предложения, в именах собственных;

проверяемые безударные гласные в корне слова;

парные звонкие и глухие согласные в корне слова;

непроизносимые согласные; непроверяемые гласные и согласные в корне слова (на ограниченном перечне слов);

гласные и согласные в неизменяемых на письме приставках;

разделительные ь и ы; мягкий знак после шипящих на конце имён существительных (ночь, нож, рожь, мышь);

безударные падежные окончания имён существительных (кроме существительных на -мя, -ий, -ья, -ье, -ия, -ов, -ин);

безударные окончания имён прилагательных;

раздельное написание предлогов с личными местоимениями;

не с глаголами;

мягкий знак после шипящих на конце глаголов в форме 2-го лица единственного числа (пишешь, учишь);

мягкий знак в глаголах в сочетании -ться;

безударные личные окончания глаголов;

раздельное написание предлогов с другими словами;

знаки препинания в конце предложения: точка, вопросительный и восклицательный знаки;

знаки препинания (запятая) в предложениях с однородными членами.

Развитие речи Осознание ситуации общения: с какой целью, с кем и где происходит общение.

Практическое овладение диалогической формой речи. Выражение собственного мнения.

Овладение нормами речевого этикета в ситуациях учебного и бытового общения (приветствие, прощание, извинение, благодарность, обращение с просьбой). Овладение краткими и полными ответами на вопросы. Составление вопросов устно и письменно. Составление диалогов в форме вопросов и ответов.

Практическое овладение устными монологическими высказываниями на определённую тему с использованием разных типов речи (повествование, описание). Составление и запись рассказов повествовательного характера по

сюжетным картинкам, с помощью вопросов; составление сюжетных рассказов по готовому плану (в форме вопросов, повествовательных предложений). Введение в рассказы элементов описания. Построение устного ответа по учебному материалу (специфика учебно-деловой речи).

Текст. Признаки текста. Смысловое единство предложений в тексте. Заглавие текста. Последовательность предложений в тексте. Последовательность частей текста (абзацев).

Комплексная работа над структурой текста: озаглавливание, корректирование порядка предложений и частей текста (абзацев). План текста. Составление планов к данным текстам.

Типы текстов: описание, повествование, рассуждение, их особенности.

Знакомство с жанрами письма и поздравления.

Создание собственных текстов и корректирование заданных текстов с учётом точности, правильности, богатства и выразительности письменной речи; использование в текстах синонимов и антонимов.

Понятие об изложении и сочинении. Изложение под руководством учителя, по готовому и коллективно составленному плану. Подробный и сжатый рассказ (сочинение) по картинке и серии картинок

2. Литературное чтение

Виды речевой и читательской деятельности

Аудирование (слушание). Восприятие на слух звучащей речи (высказывание собеседника, чтение различных текстов). Адекватное понимание содержания звучащей речи, умение отвечать на вопросы по содержанию услышанного произведения, определение последовательности событий, осознание цели речевого высказывания, умение задавать вопрос по услышанному учебному, научно-познавательному и художественному произведению.

Чтение

Чтение вслух. Постепенный переход от слогового к плавному осмысленному правильному чтению целыми словами вслух (скорость чтения в соответствии с индивидуальным темпом чтения), постепенное увеличение скорости чтения, позволяющей осознать текст. Соблюдение орфоэпических и интонационных норм чтения. Чтение предложений с интонационным выделением знаков препинания.

Чтение про себя. Осознание смысла произведения при чтении про себя (доступных по объёму и жанру произведений). Умение находить в тексте необходимую информацию.

Работа с разными видами текста. Общее представление о разных видах текста: художественный, учебный, научно-популярный, их сравнение. Определение целей создания этих видов текста. Особенности фольклорного текста.

Практическое освоение умения отличать текст от набора предложений. Прогнозирование содержания книги по её названию и оформлению.

Самостоятельное деление текста на смысловые части, их озаглавливание. Умение работать с разными видами информации.

Участие в коллективном обсуждении: умение отвечать на вопросы, выступать по теме, слушать выступления товарищей, дополнять ответы по ходу беседы, используя текст. Привлечение справочных и иллюстративно-изобразительных материалов.

Библиографическая культура. Книга как особый вид искусства. Книга как источник необходимых знаний. Книга учебная, художественная, справочная. Элементы книги: содержание или оглавление, титульный лист, аннотация, иллюстрации. Виды информации в книге: научная, художественная (с опорой на внешние показатели книги, её справочно-иллюстративный материал).

Типы книг (изданий): книга-произведение, книга-сборник, собрание сочинений, периодическая печать, справочные издания (справочники, словари, энциклопедии).

Выбор книг на основе рекомендованного списка, картотеки, открытого доступа к детским книгам в библиотеке. Алфавитный каталог. Самостоятельное пользование соответствующими возрасту словарями и справочной литературой.

Работа с текстом художественного произведения. Понимание заглавия произведения, его адекватное соотношение с содержанием. Определение особенностей художественного текста: своеобразие выразительных средств языка (с помощью учителя). Осознание того, что фольклор есть выражение общечеловеческих нравственных правил и отношений.

Понимание нравственного содержания прочитанного, осознание мотивации поведения героев, анализ поступков героев с точки зрения норм морали. Осознание понятия «Родина», представления о проявлении любви к Родине в литературе разных народов (на примере народов России). Схожесть тем, идей, героев в фольклоре разных народов. Самостоятельное воспроизведение текста с использованием выразительных средств языка: последовательное воспроизведение эпизода с использованием

специфической для данного произведения лексики (по вопросам учителя), рассказ по иллюстрациям, пересказ.

Характеристика героя произведения. Нахождение в тексте слов и выражений, характеризующих героя и событие. Анализ (с помощью учителя), мотивы поступка персонажа. Сопоставление поступков героев по аналогии или по контрасту. Выявление авторского отношения к герою на основе анализа текста, авторских помет, имён героев.

Характеристика героя произведения. Портрет, характер героя, выраженные через поступки и речь.

Освоение разных видов пересказа художественного текста: подробный, выборочный и краткий (передача основных мыслей).

Подробный пересказ текста: определение главной мысли фрагмента, выделение опорных или ключевых слов, озаглавливание, подробный пересказ эпизода; деление текста на части, озаглавливание каждой части и всего текста, составление плана в виде назывных предложений из текста, в виде вопросов, в виде самостоятельно сформулированного высказывания.

Самостоятельный выборочный пересказ по заданному фрагменту: характеристика героя произведения (отбор слов, выражений в тексте, позволяющих составить рассказ о герое), описание места действия (выбор слов, выражений в тексте, позволяющих составить данное описание на основе текста).

Работа с учебными, научно-популярными и другими текстами. Понимание заглавия произведения; адекватное соотношение с его содержанием. Определение особенностей учебного и научно-популярного текстов (передача информации). Деление текста на части. Определение микротема. Ключевые или опорные слова. Воспроизведение текста с опорой на ключевые слова, модель, схему. Подробный пересказ текста. Краткий пересказ текста (выделение главного в содержании текста).

Говорение (культура речевого общения) Осознание диалога как вида речи. Особенности диалогического общения: понимать вопросы, отвечать на них и самостоятельно задавать вопросы по тексту; выслушивать, не перебивая, собеседника и в вежливой форме высказывать свою точку зрения по обсуждаемому произведению (учебному, научно-познавательному, художественному тексту). Использование норм речевого этикета в условиях внеучебного общения.

Работа со словом (распознавание прямого и переносного значения слов, их многозначности), пополнение активного словарного запаса.

Монолог как форма речевого высказывания. Монологическое речевое высказывание небольшого объёма с опорой на авторский текст, по предложенной теме или в виде (форме) ответа на вопрос. Отражение основной мысли текста в высказывании. Передача содержания прочитанного или прослушанного с учётом специфики учебного и художественного текста. Передача впечатлений (из повседневной жизни, от художественного произведения, произведения изобразительного искусства) в рассказе (описание, рассуждение, повествование). Построение плана собственного высказывания. Отбор и использование выразительных средств языка (синонимы, антонимы, сравнение) с учётом особенностей монологического высказывания.

Письмо (культура письменной речи)

Нормы письменной речи: соответствие содержания заголовку (отражение темы, места действия, характеров героев), использование выразительных средств языка (сравнение) в мини-сочинениях, рассказ на заданную тему.

Круг детского чтения

Произведения устного народного творчества разных народов России. Произведения классиков отечественной литературы XIX—XX вв., классиков детской литературы, произведения современной отечественной (с учётом многонационального характера России) и зарубежной литературы, доступные для восприятия младших школьников с задержкой психического развития.

Представленность разных видов книг: историческая, приключенческая, фантастическая, научно-популярная, справочно-энциклопедическая литература; детские периодические издания (по выбору).

Основные темы детского чтения: фольклор разных народов, произведения о Родине, природе, детях, братьях наших меньших, труде, добре и зле, хороших и плохих поступках, юмористические произведения.

Литературоведческая пропедевтика (практическое освоение)

Нахождение в тексте, определение значения в художественной речи (с помощью учителя) средств выразительности: синонимов, антонимов, сравнений.

Ориентировка в литературных понятиях: художественное произведение, автор (рассказчик), сюжет, тема; герой произведения: его портрет, речь, поступки, мысли; отношение автора к герою.

Прозаическая и стихотворная речь: узнавание, различение, выделение особенностей стихотворного произведения (ритм, рифма).

Фольклор и авторские художественные произведения (различение).

Жанровое разнообразие произведений. Малые фольклорные формы (колыбельные песни, потешки, пословицы и поговорки, загадки) — узнавание, различение, определение основного смысла.

Сказки (о животных, бытовые, волшебные). Художественные особенности сказок: лексика, построение (композиция). Литературная (авторская) сказка.

Рассказ, стихотворение, басня — общее представление о жанре, особенностях построения и выразительных средствах

Творческая деятельность обучающихся (на основе литературных произведений)

Интерпретация текста литературного произведения в творческой деятельности учащихся: чтение по ролям, инсценирование, драматизация; устное словесное рисование, знакомство с различными способами работы с деформированным текстом и использование их (установление причинно-следственных связей, последовательности событий: соблюдение этапности в выполнении действий); изложение с элементами сочинения, создание собственного текста на основе художественного произведения (текст по аналогии), репродукций картин художников, по серии иллюстраций к произведению или на основе личного опыта.

3. Иностранный язык

Предметное содержание речи

Знакомство. С одноклассниками, учителем, персонажами детских произведений: имя, возраст. Приветствие, прощание, поздравление, ответ на поздравление, благодарность, извинения (с использованием типичных фраз речевого этикета).

Я и моя семья. Члены семьи, их имена, возраст, внешность, характер. Мой день (распорядок дня). Любимая еда. Семейные праздники: день рождения, Новый год/Рождество.

Мир моих увлечений. Мои любимые занятия. Мои любимые сказки. Выходной день, каникулы.

Я и мои друзья. Имя, возраст, внешность, характер, увлечения/хобби. Любимое домашнее животное: имя, возраст, цвет, размер, характер.

Моя школа. Классная комната, учебные предметы, школьные принадлежности.

Мир вокруг меня. Мой дом/квартира/комната: названия комнат. Природа. Дикие и домашние животные. Любимое время года. Погода.

Страна/страны изучаемого языка и родная страна. Общие сведения: название, столица. Небольшие произведения детского фольклора на изучаемом иностранном языке (рифмовки, стихи, песни, сказки).

Коммуникативные умения по видам речевой деятельности

В русле говорения

1. Диалогическая форма

Уметь вести:

этикетные диалоги в типичных ситуациях бытового и учебно-трудового общения; диалог-расспрос (запрос информации и ответ на него) с опорой на картинку и модель, объем диалогического высказывания 2-3 реплики с каждой стороны;

диалог — побуждение к действию.

2. Монологическая форма

Уметь пользоваться основными коммуникативными типами речи: описание, рассказ, характеристика (персонажей) с опорой на картинку (небольшой объем).

В русле аудирования Воспринимать на слух и понимать: речь учителя и одноклассников в процессе общения на уроке и вербально/невербально реагировать на услышанное.

В русле чтения Читать (использовать метод глобального чтения):

вслух читать слова изучаемой лексики и понимать небольшие диалоги, построенные на изученном языковом материале; находить необходимую информацию (имена персонажей, где происходит действие и т. д.).

В русле письма

Знать и уметь писать буквы английского алфавита.

Владеть: умением выписывать из текста слова, словосочетания и предложения

Языковые средства и навыки пользования ими

Английский язык

Графика, каллиграфия, орфография. Буквы английского алфавита. Основные буквосочетания. Звуко-буквенные соответствия. Апостроф.

Фонетическая сторона речи. Произношение и различение на слух звуков и звукосочетаний английского языка. Соблюдение норм произношения: долгота и краткость гласных, отсутствие оглушения звонких согласных в конце слога или слова, отсутствие смягчения согласных перед гласными. Дифтонги. Связующее «r» (there is/there are). Ударение в слове, фразе.

Отсутствие ударения на служебных словах (артиклях, союзах, предлогах). Членение предложений на смысловые группы. Ритмико-интонационные особенности повествовательного, побудительного и вопросительного (общий и специальный вопрос) предложений. Интонация перечисления.

Лексическая сторона речи. Лексические единицы, обслуживающие ситуации общения, в пределах тематики начальной школы, в объёме 300 лексических единиц для усвоения, простейшие устойчивые словосочетания, оценочная лексика и речевые клише как элементы речевого этикета, отражающие культуру англоговорящих стран. Интернациональные слова (например, doctor, film)

Грамматическая сторона речи. Основные коммуникативные типы предложений: повествовательное, вопросительное, побудительное. Общий и специальный вопросы. Вопросительные слова: what, who, when, where, why, how. Порядок слов в предложении. Утвердительные и отрицательные предложения. Простое предложение с простым глагольным сказуемым (He speaks English.), составным именным (My family is big.) и составным глагольным (I like to dance. She can skate well.) сказуемым. Побудительные предложения в утвердительной (Help me, please.) и отрицательной (Don't be late!) формах. Безличные предложения в настоящем времени (It is cold. It's five o'clock.). Предложения с оборотом there is/there are. Простые распространённые предложения. Предложения с однородными членами.

Глагольные конструкции I'd like to... Существительные в единственном и множественном числе (образованные по правилу и исключения), существительные с неопределённым, определённым и нулевым артиклем.

Местоимения: личные (в именительном и объектном падежах), притяжательные, вопросительные, указательные (this/these, that/those), неопределённые (some, any — некоторые случаи употребления).

Наречия времени (yesterday, tomorrow, never, usually, often, sometimes). Наречия степени (much, little, very).

Количественные числительные (до 100), порядковые числительные (до 10).

Наиболее употребительные предлоги: in, on, at, into, to, from, of, with.

Социокультурная осведомлённость

В процессе обучения иностранному языку в начальной школе обучающиеся знакомятся: с названиями стран изучаемого языка; с некоторыми литературными персонажами популярных детских произведений; с сюжетами некоторых популярных сказок, а также небольшими произведениями детского фольклора (стихами, песнями) на

иностранном языке; с элементарными формами речевого и неречевого поведения, принятого в странах изучаемого языка.

4. Математика

Числа и величины

Счёт предметов. Чтение и запись чисел от нуля до миллиона. Классы и разряды. Представление многозначных чисел в виде суммы разрядных слагаемых. Сравнение и упорядочение чисел, знаки сравнения.

Измерение величин; сравнение и упорядочение величин. Единицы массы (грамм, килограмм, центнер, тонна), вместимости (литр), времени (секунда, минута, час). Соотношения между единицами измерения однородных величин. Сравнение и упорядочение однородных величин. Доля величины (половина, треть, четверть, десятая, сотая, тысячная).

Арифметические действия

Сложение, вычитание, умножение и деление. Названия компонентов арифметических действий, знаки действий. Таблица сложения. Таблица умножения. Связь между сложением, вычитанием, умножением и делением. Нахождение неизвестного компонента арифметического действия. Деление с остатком.

Числовое выражение. Установление порядка выполнения действий в числовых выражениях со скобками и без скобок. Нахождение значения числового выражения. Использование свойств арифметических действий в вычислениях (перестановка и группировка слагаемых в сумме, множителей в произведении; умножение суммы и разности на число).

Алгоритмы письменного сложения, вычитания, умножения и деления многозначных чисел.

Способы проверки правильности вычислений (алгоритм, обратное действие, оценка достоверности, прикидки результата, вычисление на калькуляторе).

Работа с текстовыми задачами

Решение текстовых задач арифметическим способом. Задачи, содержащие отношения «больше (меньше) на...», «больше (меньше) в...». Зависимости между величинами, характеризующими процессы движения, работы, купли-продажи и др. Скорость, время, путь; объём работы, время, производительность труда; количество товара, его цена и стоимость и др. Планирование хода решения задачи. Представление текста задачи (схема, таблица и другие модели).

Задачи на нахождение доли целого и целого по его доле.

Пространственные отношения. Геометрические фигуры

Взаимное расположение предметов в пространстве и на плоскости (выше—ниже, слева—справа, сверху—снизу, ближе—дальше, между и пр.). Распознавание и изображение геометрических фигур: точка, линия (кривая, прямая), отрезок, ломаная, угол, многоугольник, треугольник, прямоугольник, квадрат, окружность, круг. Использование чертёжных инструментов для выполнения построений. Геометрические формы в окружающем мире. Распознавание и название: куб, шар, параллелепипед, пирамида, цилиндр, конус.

Геометрические величины

Геометрические величины и их измерение. Измерение длины отрезка. Единицы длины (мм, см, дм, м, км). Периметр. Вычисление периметра многоугольника.

Площадь геометрической фигуры. Единицы площади (см², дм², м²). Вычисление площади прямоугольника.

Работа с информацией

Сбор и представление информации, связанной со счётом (пересчётом), измерением величин; фиксирование, анализ полученной информации.

Построение простейших выражений с помощью логических связок и слов («и»; «не»; «если... то...»; «верно/неверно, что...»; «каждый»; «все»; «некоторые»).

Составление конечной последовательности (цепочки) предметов, чисел, геометрических фигур и др. по правилу. Составление, запись и выполнение простого алгоритма, плана поиска информации.

Чтение и заполнение таблицы. Интерпретация данных таблицы. Чтение столбчатой диаграммы. Создание простейшей информационной модели (схема, таблица, цепочка).

5. Окружающий мир (Человек, природа, общество)

Человек и природа

Природа — это то, что нас окружает, но не создано человеком. Природные объекты и предметы, созданные человеком. Неживая и живая природа. Признаки предметов (цвет, форма, сравнительные размеры и др.). Расположение предметов в пространстве (право, лево, верх, низ и пр.). Примеры явлений природы: смена времён года, снегопад, листопад, перелёты птиц, смена времени суток, рассвет, закат, ветер, дождь, гроза.

Вещество — то, из чего состоят все природные объекты и предметы. Разнообразие веществ в окружающем мире. Примеры веществ: соль, сахар, вода, природный газ. Твёрдые тела, жидкости, газы. Простейшие практические работы с веществами, жидкостями, газами.

Звёзды и планеты. Солнце — ближайшая к нам звезда, источник света и тепла для всего живого на Земле. Земля — планета, общее представление о форме и размерах Земли. Глобус как модель Земли. Географическая карта и план. Материки и океаны, их названия, расположение на глобусе и карте. Важнейшие природные объекты своей страны, района. Ориентирование на местности. Компас.

Смена дня и ночи на Земле. Вращение Земли как причина смены дня и ночи. Времена года, их особенности (на основе наблюдений). Обращение Земли вокруг Солнца как причина смены времён года. Смена времён года в родном крае на основе наблюдений.

Погода, её составляющие (температура воздуха, облачность, осадки, ветер). Наблюдение за погодой своего края.

Формы земной поверхности: равнины, горы, холмы, овраги (общее представление, условное обозначение равнин и гор на карте). Особенности поверхности родного края (краткая характеристика на основе наблюдений).

Водоёмы, их разнообразие (океан, море, река, озеро, пруд, болото); использование человеком. Водоёмы родного края (названия, краткая характеристика на основе наблюдений).

Воздух — смесь газов. Свойства воздуха. Значение воздуха для растений, животных, человека. Охрана, бережное использование воздуха.

Вода. Свойства воды. Состояния воды, её распространение в природе, значение для живых организмов и хозяйственной жизни человека. Круговорот воды в природе. Охрана, бережное использование воды.

Полезные ископаемые, их значение в хозяйстве человека, бережное отношение людей к полезным ископаемым. Полезные ископаемые родного края (2—3 примера).

Почва, её состав, значение для живой природы и для хозяйственной жизни человека. Охрана, бережное использование почв.

Растения, их разнообразие. Части растения (корень, стебель, лист, цветок, плод, семя). Условия, необходимые для жизни растения (свет, тепло, воздух, вода). Наблюдение роста растений, фиксация изменений. Деревья, кустарники, травы. Дикорастущие, культурные и комнатные растения. Роль растений в природе и жизни людей, бережное отношение человека к дикорастущим растениям, уход за комнатными и культурными растениями.

Растения родного края, названия и краткая характеристика на основе наблюдений.

Грибы: съедобные и ядовитые. Правила сбора грибов

Животные, их разнообразие. Условия, необходимые для жизни животных (воздух, вода, тепло, пища). Насекомые, рыбы, земноводные, пресмыкающиеся, птицы, звери, их отличия. Особенности питания разных животных. Размножение животных. Дикие и домашние животные. Роль животных в природе и жизни людей. Охрана и бережное отношение человека к диким животным, уход за домашними животными. Животные родного края, их названия, краткая характеристика на основе наблюдений.

Лес, луг, водоём — единство живой и неживой природы (солнечный свет, воздух, вода, почва, растения, животные). Круговорот веществ. Взаимосвязи в природном сообществе: растения — пища и укрытие для животных; животные — распространители плодов и семян растений. Влияние человека на природные сообщества. Природные сообщества родного края (2—3 примера на основе наблюдений).

Природные зоны России: общее представление, основные природные зоны (климат, растительный и животный мир, особенности труда и быта людей, влияние человека на природу изучаемых зон, охрана природы).

Человек — часть природы. Зависимость жизни человека от природы. Этическое и эстетическое значение природы в жизни человека. Освоение человеком законов жизни природы посредством практической деятельности. Народный календарь (приметы, поговорки, пословицы), определяющий сезонный труд людей.

Положительное и отрицательное влияние деятельности человека на природу (в том числе на примере окружающей местности). Правила поведения в природе. Охрана природных богатств: воды, воздуха, полезных ископаемых, растительного и животного мира. Заповедники, национальные парки, их роль в охране природы. Красная книга России, её значение, отдельные представители растений и животных Красной книги. Посильное участие в охране природы. Личная ответственность каждого человека за сохранность природы.

Человек. Ребенок, взрослый, пожилой человек. Мужчины и женщины, мальчики и девочки. Общее представление о строении тела человека. Системы органов (опорно-двигательная, пищеварительная, дыхательная, кровеносная, нервная, органы чувств), их роль в жизнедеятельности организма. Гигиена: уход за кожей, ногтями, волосами, зубами. Здоровый образ жизни, соблюдение режима, профилактика нарушений деятельности органов чувств, опорно-двигательной, пищеварительной, дыхательной,

нервной систем. Измерение температуры тела человека, частоты пульса. Понимание состояния своего здоровья, личная ответственность каждого человека за состояние своего здоровья и здоровья окружающих его людей. Внимание, уважительное отношение к людям с ограниченными возможностями здоровья, забота о них.

Человек и общество

Общество - совокупность людей, которые объединены общей культурой и связаны друг с другом совместной деятельностью во имя общей цели. Духовно-нравственные и культурные ценности российского общества, отраженные в государственных праздниках и народных традициях региона.

Человек — член общества, создатель и носитель культуры. Могонациональность – особенность нашей страны. Общее представление о вкладе разных народов в многонациональную культуру нашей страны. Ценность каждого народа для него самого и для всей страны. Взаимоотношения человека с другими людьми. Культура общения. Уважение к чужому мнению.

Семья — самое близкое окружение человека. Семейные традиции. Взаимоотношения в семье и взаимопомощь членов семьи. Оказание посильной помощи взрослым. Забота о детях, престарелых, больных — долг каждого человека. Родословная. Свои фамилия, имя, отчество, возраст. Имена и фамилии членов семьи. Знаковые даты и события в истории семьи, участие семьи в событиях страны и региона (стройках, Великой отечественной войне, в работе в тылу и пр.) семейные праздники, традиции. День Матери. День любви, семьи и верности.

Младший школьник. Правила поведения в школе, на уроке. Обращение к учителю. Классный, школьный коллектив, совместная учёба, игры, отдых. Школьные праздники и торжественные даты. День учителя. Составление режима дня школьника.

Друзья, взаимоотношения между ними; ценность дружбы, согласия, взаимной помощи. Правила взаимоотношений со взрослыми, сверстниками. Правила взаимодействия со знакомыми и незнакомыми взрослыми и сверстниками. Культура поведения в школе и других общественных местах.

Значение труда в жизни человека и общества. Трудолюбие как общественно значимая ценность в культуре народов России и мира. Профессии людей. Личная ответственность человека за результаты своего труда и профессиональное мастерство.

Общественный транспорт. Транспорт города или села. Наземный, воздушный и водный транспорт. Правила пользования транспортом.

Средства массовой информации: радио, телевидение, пресса, Интернет.

Наша Родина — Россия, Российская Федерация. Ценностно-смысловое содержание понятий «Родина», «Отечество», «Отчизна». Государственная символика России: Государственный герб России, Государственный флаг России, Государственный гимн России; правила поведения при прослушивании гимна. Конституция — Основной закон Российской Федерации. Права ребёнка.

Президент Российской Федерации — глава государства. Ответственность главы государства за социальное и духовно-нравственное благополучие граждан.

Праздник в жизни общества как средство укрепления общественной солидарности и упрочения духовно-нравственных связей между соотечественниками. Новый год, Рождество, День защитника Отечества, 8 Марта, День весны и труда, День Победы, День России, День защиты детей, День народного единства, День Конституции. Праздники и памятные даты своего региона. Оформление плаката или стенной газеты к государственному празднику.

Россия на карте, государственная граница России.

Москва — столица России. Достопримечательности Москвы: Кремль, Красная площадь, Большой театр и др. Расположение Москвы на карте.

Города России. Санкт-Петербург: достопримечательности (Зимний дворец, памятник Петру I — Медный всадник, разводные мосты через Неву и др.), города Золотого кольца России (по выбору). Главный город родного края: достопримечательности, история и характеристика отдельных исторических событий, связанных с ним.

Россия — многонациональная страна. Народы, населяющие Россию, их обычаи, характерные особенности быта (по выбору).

Родной край — частица России. Родной город (населённый пункт), регион (область, край, республика): название, основные достопримечательности; музеи, театры, спортивные комплексы и пр. Особенности труда людей родного края, их профессии. Названия разных народов, проживающих в данной местности, их обычаи, характерные особенности быта. Важные сведения из истории родного края. Святыни родного края. Проведение дня памяти выдающегося земляка.

История Отечества. Счет лет в истории. Наиболее важные и яркие события общественной и культурной жизни страны в разные исторические периоды: Древняя Русь, Московское государство, Российская империя, СССР, Российская Федерация. Картины быта, труда, традиций людей в разные исторические времена. Выдающиеся люди разных эпох. Охрана памятников истории и культуры. Страны и народы мира. Общее

представление о многообразии стран, народов на Земле. Знакомство с 3—4 (несколько ми) странами (по выбору): название, расположение на политической карте, столица, главные достопримечательности.

Правила безопасной жизни

Ценность здоровья и здорового образа жизни.

Режим дня школьника, чередование труда и отдыха в режиме дня; личная гигиена. Физическая культура, закаливание, игры на воздухе как условие сохранения и укрепления здоровья. Личная ответственность каждого человека за сохранение и укрепление своего физического и нравственного здоровья. Номера телефонов экстренной помощи. Первая помощь при лёгких травмах (ушиб, порез, ожог), обмороживании, перегреве.

Дорога от дома до школы, правила безопасного поведения на дорогах, в лесу, на водоёме в разное время года. Правила пожарной безопасности, основные правила обращения с газом, электричеством, водой.

Правила безопасного поведения в природе.

Правило безопасного поведения в общественных местах. Правила взаимодействия с незнакомыми людьми.

Забота о здоровье и безопасности окружающих людей — нравственный долг каждого человека.

6. Основы религиозных культур и светской этики

Россия — наша Родина.

Культура и религия. Праздники в религиях мира.

Представление о светской этике, об отечественных традиционных религиях, их роли в культуре, истории и современности России.

Знакомство с основными нормами светской и религиозной морали, понимание их значения в выстраивании конструктивных отношений в семье и обществе. Значение нравственности, веры и религии в жизни человека и общества.

Семья, семейные ценности. Долг, свобода, ответственность, учение и труд. Милосердие, забота о слабых, взаимопомощь, социальные проблемы общества и отношение к ним разных религий. Любовь и уважение к Отечеству.

7. Изобразительное искусство

Виды художественной деятельности

Восприятие произведений искусства. Особенности художественного

творчества: художник и зритель. Образная сущность искусства: художественный образ, его условность, передача общего через единичное. Отражение в произведениях пластических искусств общечеловеческих идей о нравственности и эстетике: отношение к природе, человеку и обществу. Фотография и произведение изобразительного искусства: сходство и различия. Человек, мир природы в реальной жизни: образ человека, природы в искусстве. Представления о богатстве и разнообразии художественной культуры (на примере культуры народов России). Выдающиеся представители изобразительного искусства народов России (по выбору). Ведущие художественные музеи России (ГТГ, Русский музей, Эрмитаж) и региональные музеи. Восприятие и эмоциональная оценка шедевров национального, российского и мирового искусства.

Рисунок. Материалы для рисунка: карандаш, ручка, фломастер, уголь, пастель, мелки и т. д. Приёмы работы с различными графическими материалами. Роль рисунка в искусстве: основная и вспомогательная. Красота и разнообразие природы, человека, зданий, предметов, выраженные средствами рисунка. Изображение деревьев, птиц, животных: общие и характерные черты.

Живопись. Живописные материалы. Красота и разнообразие природы, человека, зданий, предметов, выраженные средствами живописи. Цвет — основа языка живописи.

Выбор средств художественной выразительности для создания живописного образа в соответствии с поставленными задачами. Образы природы и человека в живописи.

Скульптура. Материалы скульптуры и их роль в создании выразительного образа. Элементарные приёмы работы с пластическими скульптурными материалами для создания выразительного образа (пластилин, глина — раскатывание, набор объёма, вытягивание формы). Объём — основа языка скульптуры. Основные темы скульптуры. Красота человека и животных, выраженная средствами скульптуры.

Художественное конструирование и дизайн. Разнообразие материалов для художественного конструирования и моделирования (пластилин, бумага, картон и др.). Элементарные приёмы работы с различными материалами для создания выразительного образа (пластилин — раскатывание, набор объёма, вытягивание формы; бумага и картон — сгибание, вырезание). Представление о возможностях использования навыков художественного конструирования и моделирования в жизни человека.

Декоративно-прикладное искусство. Истоки декоративно-прикладного искусства и его роль в жизни человека. Понятие о синтетичном характере

народной культуры (украшение жилища, предметов быта, орудий труда, костюма; музыка, песни, хороводы; былины, сказания, сказки). Образ человека в традиционной культуре. Представления народа о мужской и женской красоте, отражённые в изобразительном искусстве, сказках, песнях. Сказочные образы в народной культуре и декоративно-прикладном искусстве. Разнообразие форм в природе как основа декоративных форм в прикладном искусстве (цветы, раскраска бабочек, переплетение ветвей деревьев, морозные узоры на стекле и т. д.). Ознакомление с произведениями народных художественных промыслов в России (с учётом местных условий).

Азбука искусства. Как говорит искусство?

Композиция. Элементарные приёмы композиции на плоскости и в пространстве. Понятия: горизонталь, вертикаль и диагональ в построении композиции. Понятия: линия горизонта, ближе — больше, дальше — меньше, загораживания. Роль контраста в композиции: низкое и высокое, большое и маленькое, тонкое и толстое, тёмное и светлое, т. д. Главное и второстепенное в композиции. Симметрия и асимметрия.

Цвет. Основные и составные цвета. Тёплые и холодные цвета. Смешение цветов. Роль белой и чёрной красок в эмоциональном звучании и выразительности образа. Эмоциональные возможности цвета. Практическое овладение основами цветоведения. Передача с помощью цвета характера персонажа, его эмоционального состояния.

Линия. Многообразие линий (тонкие, толстые, прямые, волнистые, плавные, острые, закруглённые спиралью, летящие) и их знаковый характер. Линия, штрих, пятно и художественный образ. Передача с помощью линии эмоционального состояния природы, человека, животного. Форма. Разнообразие форм предметного мира и передача их на плоскости и в пространстве. Сходство и контраст форм. Простые геометрические формы. Природные формы. Трансформация форм. Влияние формы предмета на представление о его характере. Силуэт.

Объём. Объём в пространстве и объём на плоскости. Способы передачи объёма. Выразительность объёмных композиций.

Ритм. Виды ритма (спокойный, замедленный, порывистый, беспокойный и т. д.). Ритм линий, пятен, цвета. Роль ритма в эмоциональном звучании композиции в живописи и рисунке. Передача движения в композиции с помощью ритма элементов. Особая роль ритма в декоративно-прикладном искусстве.

Значимые темы искусства. О чём говорит искусство?

Земля — наш общий дом. Наблюдение природы и природных явлений, различение их характера и эмоциональных состояний. Разница в

изображении природы в разное время года, суток, в различную погоду. Жанр пейзажа. Использование различных художественных материалов и средств для создания выразительных образов природы. Постройки в природе: птичьи гнёзда, норы, ульи, панцирь черепахи, домик улитки и т. д.

Восприятие и эмоциональная оценка шедевров русского и зарубежного искусства, изображающих природу.

Родина моя — Россия. Роль природных условий в характере традиционной культуры народов России. Пейзажи родной природы. Единство декоративного строя в украшении жилища, предметов быта, орудий труда, костюма. Связь изобразительного искусства с музыкой, песней, танцами, былинами, сказаниями, сказками. Образ человека в традиционной культуре. Представления народа о красоте человека (внешней и духовной), отражённые в искусстве. Образ защитника Отечества.

Человек и человеческие взаимоотношения. Образ человека в разных культурах мира. Образ современника. Жанр портрета. Темы любви, дружбы, семьи в искусстве. Эмоциональная и художественная выразительность образов персонажей, пробуждающих лучшие человеческие чувства и качества: доброту, сострадание, поддержку, заботу, героизм, бескорыстие и т. д. Образы персонажей, вызывающие гнев, раздражение, презрение.

Искусство дарит людям красоту. Искусство вокруг нас сегодня. Использование различных художественных материалов и средств для создания проектов красивых, удобных и выразительных предметов быта, видов транспорта. Представление о роли изобразительных (пластических) искусств в повседневной жизни человека, в организации его материального окружения. Жанр натюрморта. Художественное конструирование и оформление помещений и парков, транспорта и посуды, мебели и одежды, книг и игрушек.

Опыт художественно-творческой деятельности

Участие в различных видах изобразительной, декоративно-прикладной и художественно-конструкторской деятельности. Освоение основ рисунка, живописи, скульптуры, декоративно-прикладного искусства. Владение основами художественной грамоты: композицией, формой, ритмом, линией, цветом, объёмом, фактурой. Создание моделей предметов бытового окружения человека. Владение элементарными навыками лепки и бумагопластики.

Выбор и применение выразительных средств для реализации собственного замысла в рисунке, живописи, аппликации, художественном конструировании.

Выбор и применение выразительных средств для реализации собственного замысла в рисунке, живописи, аппликации, художественном конструировании. Передача настроения в творческой работе с помощью цвета, тона, композиции, пространства, линии, штриха, пятна, объёма, фактуры материала.

Использование в индивидуальной и коллективной деятельности различных художественных техник и материалов: коллажа, граттажа, аппликации, компьютерной анимации, натурной мультипликации, бумажной пластики, гуаши, акварели, пастели, восковых мелков, туши, карандаша, фломастеров, пластилина, глины, подручных и природных материалов.

Участие в обсуждении содержания и выразительных средств произведений изобразительного искусства, выражение своего отношения к произведению.

8. Музыка

Музыка в жизни человека. Истоки возникновения музыки. Рождение музыки как естественное проявление человеческого состояния. Звучание окружающей жизни, природы, настроений, чувств и характера человека.

Обобщённое представление об основных образно-эмоциональных сферах музыки и о многообразии музыкальных жанров и стилей. Песня, танец, марш и их разновидности. Песенность, танцевальность, маршевость. Опера, балет, симфония, концерт.

Отечественные народные музыкальные традиции. Творчество народов России. Музыкальный и поэтический фольклор: песни, танцы, действия, обряды, скороговорки, загадки, игры-драматизации. Историческое прошлое в музыкальных образах. Народная и профессиональная музыка. Сочинения отечественных композиторов о Родине. Духовная музыка в творчестве композиторов.

Основные закономерности музыкального искусства. Интонационно-образная природа музыкального искусства. Выразительность и изобразительность в музыке. Интонация как озвученное состояние, выражение эмоций и мыслей человека.

Интонации музыкальные и речевые. Сходство и различия. Интонация — источник музыкальной речи. Основные средства музыкальной выразительности (мелодия, ритм, темп, динамика, тембр и др.).

Музыкальная речь как способ общения между людьми, её эмоциональное воздействие. Композитор — исполнитель — слушатель.

Особенности музыкальной речи в сочинениях композиторов, её выразительный смысл. Нотная запись как способ фиксации музыкальной речи. Элементы нотной грамоты.

Развитие музыки — сопоставление и столкновение чувств и мыслей человека, музыкальных интонаций, тем, художественных образов. Основные приёмы музыкального развития (повтор и контраст).

Формы построения музыки как обобщённое выражение художественно-образного содержания произведений.

Музыкальная картина мира. Интонационное богатство музыкального мира. Общие представления о музыкальной жизни страны. Детские хоровые и инструментальные коллективы, ансамбли песни и танца. Выдающиеся исполнительские коллективы (хоровые, симфонические). Музыкальные театры. Конкурсы и фестивали музыкантов. Музыка для детей: радио- и телепередачи, видеофильмы, звукозаписи (CD, DVD).

Различные виды музыки: вокальная, инструментальная; сольная, хоровая, оркестровая. Певческие голоса: детские, женские, мужские. Хоры: детский, женский, мужской, смешанный. Музыкальные инструменты. Оркестры: симфонический, духовой, народных инструментов.

Народное и профессиональное музыкальное творчество разных стран мира. Многообразие этнокультурных, исторически сложившихся традиций. Региональные музыкально-поэтические традиции: содержание, образная сфера и музыкальный язык.

9. Технология (Труд)

Общекультурные и общетрудовые компетенции. Основы культуры труда, самообслуживания

Трудовая деятельность и её значение в жизни человека. Рукотворный мир как результат труда человека; разнообразие предметов рукотворного мира (техника, предметы быта и декоративно-прикладного искусства и т. д.) разных народов России (на примере 2—3 народов). Особенности тематики, материалов, внешнего вида изделий декоративного искусства разных народов, отражающие природные, географические и социальные условия конкретного народа.

Элементарные общие правила создания предметов рукотворного мира (удобство, эстетическая выразительность, прочность; гармония предметов и окружающей среды). Бережное отношение к природе как источнику сырьевых ресурсов. Мастера и их профессии.

Анализ задания, организация рабочего места в зависимости от вида

работы, планирование трудового процесса. Рациональное размещение на рабочем месте материалов и инструментов, распределение рабочего времени. Отбор и анализ информации (из учебника и других дидактических материалов), её использование в организации работы. Контроль и корректировка хода работы. Работа в малых группах, осуществление сотрудничества, выполнение социальных ролей (руководитель и подчинённый).

Элементарная творческая и проектная деятельность (создание замысла, его детализация и воплощение). Несложные коллективные, групповые и индивидуальные проекты. Культура межличностных отношений в совместной деятельности. Результат проектной деятельности — изделия, услуги (например, помощь ветеранам, пенсионерам, инвалидам), праздники и т.п.

Выполнение доступных видов работ по самообслуживанию, домашнему труду, оказание доступных видов помощи малышам, взрослым и сверстникам.

Технология ручной обработки материалов. Элементы графической грамоты.

Общее понятие о материалах, их происхождении. Исследование элементарных физических, механических и технологических свойств доступных материалов. Многообразие материалов и их практическое применение в жизни.

Подготовка материалов к работе. Экономное расходование материалов. Выбор материалов по их декоративно-художественным и конструктивным свойствам, использование соответствующих способов обработки материалов в зависимости от назначения изделия.

Инструменты и приспособления для обработки материалов (знание названий используемых инструментов), выполнение приёмов их рационального и безопасного использования.

Общее представление о технологическом процессе: анализ устройства и назначения изделия; выстраивание последовательности практических действий и технологических операций; подбор материалов и инструментов; экономная разметка; обработка с целью получения деталей, сборка, отделка изделия; проверка изделия в действии, внесение необходимых дополнений и изменений. Называние и выполнение основных технологических операций ручной обработки материалов: разметка деталей (на глаз, по шаблону, трафарету, лекалу, копированием, с помощью линейки, угольника, циркуля), выделение деталей (отрывание, резание ножницами, канцелярским ножом), формообразование деталей (сгибание, складывание и др.), сборка изделия

(клеевое, ниточное, проволочное, винтовое и другие виды соединения), отделка изделия или его деталей (окрашивание, вышивка, аппликация и др.). Выполнение отделки в соответствии с особенностями декоративных орнаментов разных народов России (растительный, геометрический и другие орнаменты).

Использование измерений и построений для решения практических задач. Виды условных графических изображений: рисунок, простейший чертёж, эскиз, развёртка, схема (их узнавание). Назначение линий чертежа (контур, линия надреза, сгиба, размерная, осевая, центровая, разрыва). Чтение условных графических изображений. Разметка деталей с опорой на простейший чертёж, эскиз. Изготовление изделий по рисунку, простейшему чертежу или эскизу, схеме.

Конструирование и моделирование

Общее представление о конструировании как создании конструкции каких-либо изделий (технических, бытовых, учебных и пр.). Изделие, деталь изделия (общее представление). Понятие о конструкции изделия; различные виды конструкций и способы их сборки. Виды и способы соединения деталей. Основные требования к изделию (соответствие материала, конструкции и внешнего оформления назначению изделия).

Конструирование и моделирование изделий из различных материалов по образцу, рисунку, простейшему чертежу или эскизу и по заданным условиям (технико-технологическим, функциональным, декоративно-художественным и пр.). Конструирование и моделирование на компьютере и в интерактивном конструкторе.

Практика работы на компьютере

Информация и её отбор. Способы получения, хранения, переработки информации.

Назначение основных устройств компьютера для ввода, вывода, обработки информации. Включение и выключение компьютера и подключаемых к нему устройств. Клавиатура, общее представление о правилах клавиатурного письма, пользование мышью, использование простейших средств текстового редактора. Простейшие приёмы поиска информации: по ключевым словам. Соблюдение безопасных приёмов труда при работе на компьютере; бережное отношение к техническим устройствам. Работа с ЦОР (цифровыми образовательными ресурсами), готовыми материалами на электронных носителях (CD).

Работа с простыми информационными объектами (текст, таблица, схема, рисунок): преобразование, создание, сохранение, удаление. Создание небольшого текста по интересной детям тематике. Вывод текста на принтер.

Использование рисунков из ресурса компьютера, программ Word и Power Point.

10. Физическая культура

Знания по физической культуре

Физическая культура. Правила предупреждения травматизма во время занятий физическими упражнениями: организация мест занятий, подбор одежды, обуви и инвентаря. Правила личной гигиены.

Физические упражнения. Физические упражнения, их влияние на физическое развитие и развитие физических качеств, основы спортивной техники изучаемых упражнений. Физическая подготовка и её связь с развитием основных физических качеств. Характеристика основных физических качеств: силы, быстроты, выносливости, гибкости и равновесия.

Способы физкультурной деятельности

Самостоятельные занятия. Выполнение комплексов упражнений для формирования правильной осанки и развития мышц туловища, развития основных физических качеств; проведение оздоровительных занятий в режиме дня (утренняя зарядка, физкультминутки).

Самостоятельные игры и развлечения. Организация и проведение подвижных игр (на спортивных площадках и в спортивных залах). Соблюдение правил игр

Физическое совершенствование

Физкультурно-оздоровительная деятельность. Комплексы физических упражнений для утренней зарядки, физкультминуток, занятий по профилактике и коррекции нарушений осанки.

Комплексы упражнений на развитие физических качеств.

Комплексы дыхательных упражнений. Гимнастика для глаз.

Спортивно-оздоровительная деятельность.

Гимнастика.

Организующие команды и приёмы. Простейшие виды построений. Строевые действия в шеренге и колонне; выполнение простейших строевых команд с одновременным показом учителя.

Упражнения без предметов (для различных групп мышц) и с предметами (гимнастические палки, флажки, обручи, малые и большие мячи).

Опорный прыжок: имитационные упражнения, подводящие упражнения к прыжкам с разбега через гимнастического козла (с повышенной организацией техники безопасности).

Гимнастические упражнения прикладного характера. Ходьба, бег, метания.

Прыжки со скакалкой. Передвижение по гимнастической стенке. Преодоление полосы препятствий с элементами лазанья и перелезания, переползания, передвижение по наклонной гимнастической скамейке.

Упражнения в поднимании и переноске грузов: подход к предмету с нужной стороны, правильный захват его для переноски, умение нести, точно и мягко опускать предмет (предметы: мячи, гимнастические палки, обручи, скамейки, маты, гимнастический «козел», «конь» и т.д.).

Лёгкая атлетика.

Ходьба: парами, по кругу парами; в умеренном темпе в колонне по одному в обход зала за учителем. Ходьба с сохранением правильной осанки. Ходьба в чередовании с бегом.

Беговые упражнения: с высоким подниманием бедра, с изменением направления движения, из разных исходных положений; челночный бег; высокий старт с последующим ускорением.

Прыжковые упражнения: на одной ноге и двух ногах на месте и с продвижением; в длину и высоту; спрыгивание и запрыгивание.

Броски: большого мяча (1 кг) на дальность разными способами.

Метание: малого мяча в вертикальную и горизонтальную цель и на дальность.

Лыжная подготовка. Передвижение на лыжах; повороты; спуски; подъёмы; торможение.

Плавание. Подводящие упражнения: вхождение в воду; передвижение по дну бассейна; упражнения на всплытие; лежание и скольжение; упражнения на согласование работы рук и ног. Игры в воде.

Подвижные игры и элементы спортивных игр

На материале гимнастики: игровые задания с использованием строевых упражнений, упражнений на внимание, силу, ловкость и координацию.

На материале лёгкой атлетики: прыжки, бег, метания и броски; упражнения на координацию, выносливость и быстроту.

На материале лыжной подготовки: эстафеты в передвижении на лыжах, упражнения на выносливость и координацию.

На материале спортивных игр:

Футбол: удар по неподвижному и катящемуся мячу; остановка мяча; ведение мяча; подвижные игры на материале футбола.

Баскетбол: стойка баскетболиста; специальные передвижения без мяча; хват мяча; ведение мяча на месте; броски мяча с места двумя руками снизу из-под кольца; передача и ловля мяча на месте двумя руками от груди в паре с учителем; подвижные игры на материале баскетбола.

Пионербол: броски и ловля мяча в парах через сетку двумя руками снизу и

сверху; нижняя подача мяча (одной рукой снизу).

Волейбол: подбрасывание мяча; подача мяча; приём и передача мяча; подвижные игры на материале волейбола.

Подвижные игры разных народов.

Коррекционно-развивающие игры: «Порядок и беспорядок», «Узнай, где звонили», «Собери урожай».

Игры с бегом и прыжками: «Сорви шишку», «У медведя во бору», «Подбеги к своему предмету», «День и ночь», «Кот и мыши», «Пятнашки»; «Прыжки по кочкам».

Игры с мячом: «Метание мячей и мешочков»; «Кого назвали – тот и ловит», «Мяч по кругу», «Не урони мяч».

Адаптивная физическая реабилитация

Общеразвивающие упражнения

На материале гимнастики

Развитие гибкости: широкие стойки на ногах; ходьба широким шагом, выпадами, в приседе, с махом ногой; наклоны; выпады и полушпагаты на месте; «выкруты» с гимнастической палкой, скакалкой; махи правой и левой ногой, стоя у гимнастической стенки и при передвижениях; индивидуальные комплексы по развитию гибкости.

Развитие координации: преодоление простых препятствий; ходьба по гимнастической скамейке, низкому гимнастическому бревну; воспроизведение заданной игровой позы; игры на переключение внимания, на расслабление мышц рук, ног, туловища (в положениях стоя и лёжа, сидя); перебрасывание малого мяча из одной руки в другую; упражнения на переключение внимания; упражнения на расслабление отдельных мышечных групп, передвижение шагом, бегом, прыжками в разных направлениях по намеченным ориентирам и по сигналу.

Формирование осанки: ходьба на носках, с предметами на голове, с заданной осанкой; виды стилизованной ходьбы под музыку; комплексы корригирующих упражнений на контроль ощущений (в постановке головы, плеч, позвоночного столба), на контроль осанки в движении, положений тела и его звеньев стоя, сидя, лёжа; комплексы упражнений для укрепления мышечного корсета. *Развитие силовых способностей:* динамические упражнения без отягощений (преодоление веса собственного тела), с отягощениями (набивные мячи 1 кг, гантели или мешочки с песком до 100 г, гимнастические палки и булавы), преодоление сопротивления партнера (парные упражнения); отжимания от повышенной опоры (гимнастическая скамейка).

На материале лёгкой атлетики

Развитие координации: бег с изменяющимся направлением по ограниченной опоре; пробегание коротких отрезков из разных исходных положений; прыжки через скакалку на месте на одной ноге и двух ногах поочередно.

Развитие быстроты: повторное выполнение беговых упражнений с максимальной скоростью с высокого старта, из разных исходных положений; челночный бег; броски в стенку и ловля теннисного мяча, стоя у стены, из разных исходных положений, с поворотами.

Развитие выносливости: равномерный бег в режиме умеренной интенсивности, чередующийся с ходьбой, с бегом в режиме большой интенсивности, с ускорениями; повторный бег с максимальной скоростью на дистанцию 30 м (с сохраняющимся или изменяющимся интервалом отдыха); бег на дистанцию до 400 м; равномерный 6-минутный бег.

Развитие силовых способностей: повторное выполнение многоскоков; повторное преодоление препятствий (15—20 см); передача набивного мяча (1 кг) в максимальном темпе, по кругу, из разных исходных положений; метание набивных мячей (1—2 кг) одной рукой и двумя руками из разных исходных положений и различными способами (сверху, сбоку, снизу, от груди); повторное выполнение беговых нагрузок в горку; прыжки в высоту на месте с касанием рукой подвешенных ориентиров; прыжки с продвижением вперёд (правым и левым боком), с доставанием ориентиров, расположенных на разной высоте; прыжки по разметкам в полуприседе и приседе.

На материале лыжных гонок

Развитие координации: перенос тяжести тела с лыжи на лыжу (на месте); комплексы общеразвивающих упражнений с изменением поз тела, стоя на лыжах; скольжение на правой (левой) ноге после двух-трёх шагов; спуск с горы с изменяющимися стойками на лыжах; подбирание предметов во время спуска в низкой стойке.

Развитие выносливости: передвижение на лыжах в режиме умеренной интенсивности, в чередовании с прохождением отрезков в режиме большой интенсивности, с ускорениями; прохождение тренировочных дистанций.

На материале плавания

Развитие выносливости: работа ног у вертикальной поверхности, проплывание отрезков на ногах, держась за доску; скольжение на груди и спине с задержкой дыхания (стрелочкой).

Коррекционно-развивающие упражнения

Основные положения и движения головы, конечностей и туловища, выполняемые на месте: сочетание движений туловища, ног с одноименными движениями рук; комплексы упражнений без предметов на месте и с

предметами (г/ палка, малый мяч, средний мяч, г/мяч, набивной мяч, средний обруч, большой обруч).

Упражнения на дыхание: правильное дыхание в различных И.П. сидя, стоя, лежа; глубокое дыхание при выполнении упражнений без предметов; дыхание по подражанию ("понюхать цветок", "подуть на кашу", «согреть руки», «сдуть пушинки»), дыхание во время ходьбы с произношением звуков на выдохе, выполнение вдоха и выдоха через нос.

Упражнения на коррекцию и формирование правильной осанки: упражнения у гимнастической стенки (различные движения рук, ног, скольжение спиной и затылком по гимнастической стенке, приседы); сохранение правильной осанки при выполнении различных движений руками; упражнения в движении имитирующие ходьбу, бег животных и движения работающего человека («ходьба как лисичка», «как медведь», похлопывание крыльями как петушок», покачивание головой как лошадка», «вкручивание лампочки», «забивание гвоздя», «срывание яблок», «скатай снежный ком», «полоскание белья»); упражнения на сенсорных набивных мячах различного диаметра (сидя на мяче с удержанием статической позы с опорой с различными движениями рук); ходьба с мешочком на голове; поднимание на носки и опускание на пятки с мешочком на голове; упражнения на укрепление мышц спины и брюшного пресса путем прогиба назад; упражнения для укрепления мышц спины путем складывания; упражнения для укрепления позвоночника путем поворота туловища и наклона его в стороны; упражнения на укрепление мышц тазового пояса, бедер, ног.

Упражнения на коррекцию и профилактику плоскостопия: сидя («каток», «серп», «окно», «маляр», «мельница», «кораблик», «ходьба», «лошадка», «медвежонок»); сидя: вращение стопами поочередно и одновременно вправо и влево, катание мяча ногами; ходьба приставными шагами и лицом вперед по канату со страховкой; ходьба на внутреннем и внешнем своде стопы; ходьба по массажной дорожке для стоп.

Упражнения на развитие общей и мелкой моторики: с сенсорными набивными мячами разного диаметра (прокатывание, перекачивание партнеру); со средними мячами (перекачивание партнеру сидя, подбрасывание мяча над собой и ловля, броски мяча в стену); с малыми мячами (перекладывания из руки в руку, подбрасывание двумя, удары мяча в стену в квадраты и ловля с отскоком от пола двумя; удары мяча об пол одной рукой и ловля двумя); набивными мячами –1 кг (ходьба с мячом в руках, удерживая его на груди и за головой по 30 секунд; поднимание мяча вперед, вверх, вправо, влево).

Упражнения на развитие точности и координации движений: построение в

шеренгу и в колонну с изменением места построения; ходьба между различными ориентирами; бег по начерченным на полу ориентирам (все задания выполняются вместе с учителем); несколько поворотов подряд по показу, ходьба по двум параллельно поставленным скамейкам с помощью.

Упражнения на развитие двигательных умений и навыков

Построения и перестроения: выполнение команд «Становись!», «Равняйся!», «Смирно!», «Вольно!», «Шагом марш!», «Класс стой!» с помощью; размыкание в шеренге и в колонне; размыкание в шеренге на вытянутые руки; повороты направо, налево с указанием направления; повороты на месте кругом с показом направления.

Ходьба и бег: ходьба на пятках, на носках; ходьба в различном темпе: медленно, быстро; бег в чередовании с ходьбой; ходьба и бег в медленном темпе с сохранением дистанции; бег в колонне по одному в равномерном темпе; челночный бег 3 X 10 метров; высокий старт; бег на 30 метров с высокого старта на скорость.

Прыжки: прыжки на двух (одной) ноге на месте с поворотами на 180° и 360°; прыжки на одной ноге с продвижением вперед; прыжки в длину с места толчком двух ног; прыжки в глубину с высоты 50 см; в длину с двух-трех шагов, толчком одной с приземлением на две через ров; прыжки боком через г/скамейку с опорой на руки; прыжки, наступая на г/скамейку; прыжки в высоту с шага.

Броски, ловля, метание мяча и передача предметов: метание малого мяча правой (левой) рукой на дальность способом «из-за головы через плечо»; метание малого мяча в горизонтальную цель (мишени на г/стенке); метание малого мяча в вертикальную цель; подбрасывание волейбольного мяча перед собой и ловля его; высокое подбрасывание большого мяча и ловля его после отскока от пола; броски большого мяча друг другу в парах двумя руками снизу; броски набивного мяча весом 1 кг различными способами: двумя руками снизу и от груди, из-за головы; переноска одновременно 2-3 предметов различной формы (флажки, кегли, палки, мячи и т.д.); передача и переноска предметов на расстояние до 20 метров (набивных мячей -1 кг, г/палок, больших мячей и т.д.).

Равновесие: ходьба по г/скамейке с предметом (флажок, г/мяч, г/палка); ходьба по г/скамейке с различными положениями рук; ходьба по г/скамейке с опусканием на одно колено; ходьба по г/скамейке с перешагиванием через предметы высотой 15-20 см; поворот кругом переступанием на г/скамейке; расхождение вдвоем при встрече на г/скамейке; «Петушок», «Ласточка» на полу.

Лазание, перелезание, подлезание: ползание на четвереньках по наклонной

г/скамейке с переходом на г/стенку; лазанье по г/стенке одновременным способом, не пропуская реек, с поддержкой; передвижение по г/стенки в сторону; подлезание и перелезание под препятствия разной высоты (мягкие модули, г/скамейка, обручи, г/скакалка, стойки и т.д.); подлезание под препятствием с предметом в руках; пролезание в модуль-тоннель; перешагивание через предметы: кубики, кегли, набивные мячи, большие мячи; вис на руках на г/стенке 1-2 секунды; полоса препятствий из 5-6 заданий в подлезании, перелезании и равновесии.

Содержание курсов коррекционно-развивающей области

Содержание коррекционно – развивающей области представлено следующими обязательными коррекционными курсами: «Коррекционно-развивающие занятия (логопедические и психокоррекционные)» (фронтальные и/или индивидуальные занятия), «Ритмика» (фронтальные и/или индивидуальные занятия).

Коррекционный курс «Коррекционно-развивающие занятия (логопедические и психокоррекционные)»

Логопедические занятия

Цель логопедических занятий состоит в диагностике, коррекции и развитии всех сторон речи (фонетико-фонематической, лексико-грамматической, синтаксической), связной речи.

Основными направлениями логопедической работы является:

- ✓ **диагностика и коррекция звукопроизношения** (постановка, автоматизация и дифференциация звуков речи);
- ✓ **диагностика и коррекция лексической стороны речи** (обогащение словаря, его расширение и уточнение);
- ✓ **диагностика и коррекция грамматического строя речи** (синтаксической структуры речевых высказываний, словоизменения и словообразования);
- ✓ **коррекция диалогической и формирование монологической форм речи, развитие коммуникативной функции речи** (развитие навыков диалогической и монологической речи, формирование связной речи, повышение речевой мотивации, обогащение речевого опыта);
- ✓ **коррекция нарушений чтения и письма;**
- ✓ **расширение представлений об окружающей действительности;**
- ✓ **развитие познавательной сферы** (мышления, памяти, внимания и др. познавательных процессов).

Психокоррекционные занятия

Цель психокоррекционных занятий заключается в применении разных форм взаимодействия с обучающимися, направленными на преодоление или ослабление проблем в психическом и личностном развитии, гармонизацию личности и межличностных отношений.

Основные направления работы:

- ✓ **диагностика и развитие познавательной сферы и целенаправленное формирование высших психических функций** (формирование учебной мотивации, активизация сенсорно-перцептивной, мнемической и мыслительной деятельности, развития пространственно-временных представлений);
- ✓ **диагностика и развитие эмоционально-личностной сферы и коррекция ее недостатков** (гармонизация психоэмоционального состояния, формирование позитивного отношения к своему «Я», повышение уверенности в себе, развитие самостоятельности, формирование навыков самоконтроля, создание ситуации успешной деятельности);
- ✓ **диагностика и развитие коммуникативной сферы и социальная интеграции** (развитие способности к эмпатии, сопереживанию);
- ✓ **формирование продуктивных видов взаимодействия с окружающими** (в семье, классе), **повышение социального статуса обучающегося в коллективе, формирование и развитие навыков социального поведения** (формирование правил и норм поведения в группе, адекватное понимание социальных ролей в значимых ситуациях);
- ✓ **формирование произвольной регуляции деятельности и поведения** (развитие произвольной регуляции деятельности и поведения, формирование способности к планированию и контролю).

Коррекционный курс «Ритмика»

Целью занятий по ритмике является развитие двигательной активности обучающегося с ЗПР в процессе восприятия музыки.

Коррекционная работа на занятиях ритмикой базируется на постоянном взаимодействии музыки, движений и устной речи: музыка и движения, музыка и речь, движения и речь, музыка, движения и речь. На занятиях осуществляется коррекция недостатков двигательной, эмоционально-волевой, познавательной сфер. Занятия способствуют развитию общей и речевой моторики, ориентировке в пространстве, укреплению здоровья, формированию навыков здорового образа жизни у обучающихся.

Основные направления работы по ритмике:

- ✓ **восприятие музыки** (в исполнении педагога и аудиозаписи): определение на слух начала и окончания звучания музыки; различение

- и опознавание на слух громкой, тихой, негромкой музыки; быстрого, медленного, умеренного темпа; различение и опознавание на слух музыки двухдольного, трехдольного, четырехдольного метра (полька, марш, вальс); плавной и отрывистой музыки;
- ✓ **упражнения на ориентировку в пространстве:** простейшие построения и перестроения (в одну и две линии, в колонну, в цепочку, в одну и две шеренги друг напротив друга, в круг, сужение и расширение круга, свободное размещение в классе, различные положения в парах и т. д.); ходьба в шеренге (вперед, назад), по кругу, в заданном направлении, разными видами шага; повороты;
 - ✓ **ритмико-гимнастические упражнения:** общеразвивающие упражнения, упражнения на координацию движений, упражнение на расслабление мышц;
 - ✓ **упражнения с детскими музыкальными инструментами:** игра на элементарных музыкальных инструментах (погремушка, металлофон, бубен, ксилофон, барабан, румба, маракас, треугольник, тарелки и др.);
 - ✓ **игры под музыку:** музыкальные игры и игровые ситуации с музыкально-двигательными заданиями с элементами занимательности, соревнования (кто скорее, кто лучше, кто более и т.д.), игры по ориентировке в пространстве;
 - ✓ **танцевальные упражнения:** выполнение под музыку элементов танца и пляски, несложных композиций народных, бальных и современных танцев;
 - ✓ **декламация песен под музыку:** выразительная декламация песен под музыкальное сопровождение и управление педагога, воспроизведение ритмического рисунка мелодии, ее темпа, динамических оттенков, характера звуковедения (плавно, отрывисто), соответствующей манере исполнения (легко, более твердо и др.).

Содержание коррекционно-развивающей области может быть дополнено Организацией самостоятельно на основании рекомендаций ПМПК, ИПР обучающихся с ЗПР.

Выбор коррекционно-развивающих курсов для индивидуальных и групповых занятий, их количественное соотношение, содержание самостоятельно определяется Организацией, исходя из психофизических особенностей и особых образовательных потребностей обучающихся с ЗПР.

3.2.3. Программа духовно-нравственного развития, воспитания

Программа духовно-нравственного развития и воспитания направлена на организацию нравственного уклада школьной жизни, включающего

воспитательную, учебную, внеучебную, социально значимую деятельность обучающихся с ЗПР, основанного на системе духовных ценностей, моральных приоритетов, реализуемого в совместной социально-педагогической деятельности МБОУ «СОШ №2 им. Г. В. Кравченко» г. Вуктыла, семьи и других субъектов общественной жизни.

Нормативно-правовой и методологической основой программы духовно-нравственного развития и воспитания обучающихся на уровне начального общего образования являются:

- Закон Российской Федерации «Об образовании в Российской Федерации»,
- ФГОС НОО обучающихся с ОВЗ,
- ФГОС НОО,
- Концепция духовно-нравственного развития и воспитания личности гражданина России.

Программа духовно-нравственного развития призвана направлять образовательный процесс на воспитание обучающихся с ЗПР в духе любви к Родине, уважения к культурно-историческому наследию своего народа и своей страны, на формирование основ социально ответственного поведения. В основу программы положены ключевые воспитательные задачи, базовые национальные ценности российского общества и общечеловеческие ценности.

Целью духовно-нравственного развития и воспитания обучающихся с ЗПР на ступени начального общего образования является социально-педагогическая поддержка и приобщение обучающихся к базовым национальным ценностям российского общества, общечеловеческим ценностям в контексте формирования у них нравственных чувств и нравственного поведения

Задачи духовно-нравственного развития обучающихся с ЗПР на уровне начального общего образования:

в области формирования личностной культуры:

формирование мотивации универсальной нравственной компетенции — «становиться лучше», активности в учебно-игровой, предметно-продуктивной, социально ориентированной деятельности на основе нравственных установок и моральных норм;

формирование нравственных представлений о том, что такое «хорошо» и что такое «плохо», а также внутренней установки в сознании школьника поступать «хорошо»;

формирование способности формулировать собственные нравственные обязательства, осуществлять нравственный самоконтроль,

требовать от себя выполнения моральных норм, давать элементарную нравственную оценку своим и чужим поступкам;

формирование в сознании школьников нравственного смысла учения;

формирование основ морали — осознанной обучающимся необходимости определённого поведения, обусловленного принятыми в обществе представлениями о добре и зле, должном и недопустимом;

формирование представлений о базовых общечеловеческих ценностях;

формирование представлений о базовых национальных, этнических и духовных традициях;

формирование эстетических потребностей, ценностей и чувств;

формирование критичности к собственным намерениям, мыслям и поступкам;

формирование способности к самостоятельным поступкам и действиям, совершаемым на основе морального выбора, осознание ответственности за результаты собственных действий и поступков;

развитие трудолюбия, способности к преодолению трудностей, настойчивости в достижении результата;

в области формирования социальной культуры:

формирование основ российской гражданской идентичности — осознание себя как гражданина России;

пробуждение чувства гордости за свою Родину, российский народ и историю России;

осознание своей этнической и национальной принадлежности, воспитание положительного отношения к своему национальному языку и культуре;

формирование патриотизма и чувства причастности к коллективным делам;

развитие навыков сотрудничества со взрослыми и сверстниками в разных социальных ситуациях;

укрепление доверия к другим людям;

развитие этических чувств, доброжелательности и эмоционально-нравственной отзывчивости, понимания и сопереживания чувствам других людей;

формирование уважительного отношения к традиционным российским религиям и религиозным организациям, к вере и религиозным убеждениям;

формирование уважительного отношения к иному мнению, истории и культуре других народов.

в области формирования семейной культуры:

формирование отношения к семье как основе российского общества;

формирование у обучающихся уважительного отношения к родителям, осознанного, заботливого отношения к старшим и младшим;

формирование представления о семейных ценностях, гендерных семейных ролях и уважения к ним;

знакомство обучающихся с культурно-историческими и этническими традициями российской семьи.

Общие задачи духовно-нравственного развития обучающихся с ЗПР классифицированы по направлениям, каждое из которых, будучи тесно связанным с другими, раскрывает одну из существенных сторон духовно-нравственного развития личности гражданина России.

Реализация программы духовно-нравственного развития, воспитания осуществляется по следующим направлениям, включающим духовные, нравственные и культурные традиции нашей страны:

воспитание гражданственности, патриотизма, уважения к правам, свободам и обязанностям человека;

воспитание нравственных чувств и этического сознания;

формирование ценностного отношения к семье, здоровью и здоровому образу жизни;

воспитание трудолюбия, творческого отношения к учению, труду, жизни;

воспитание положительного отношения к природе, окружающей среде (экологическое воспитание);

воспитание эмоционально-положительного отношения к прекрасному, формирование представлений об эстетических идеалах и ценностях (эстетическое воспитание).

Программа духовно-нравственного развития, воспитания обучающихся с ЗПР реализуется посредством:

духовно-нравственного воспитания - педагогически организованного процесса усвоения и принятия обучающимися базовых национальных ценностей, освоение ими системы общечеловеческих ценностей и культурных, духовных и нравственных ценностей многонационального народа Российской Федерации;

духовно-нравственного развития - осуществления в процессе социализации последовательного расширения и укрепления ценностно-смысловой сферы личности, формирования способности обучающихся оценивать и сознательно выстраивать на основе традиционных моральных

норм и нравственных идеалов отношения к себе, другим людям, обществу, государству, Отечеству, миру в целом.

Реализация программы проходит в единстве урочной, внеурочной и внешкольной деятельности, в совместной педагогической работе образовательной организации, семьи и других институтов общества.

Реализация программы предполагает создание социально открытого пространства, где каждый педагог, сотрудник школы, родители разделяют ключевые смыслы духовных и нравственных идеалов и ценностей, положенных в основание данной программы, стремясь к их реализации в практической жизнедеятельности:

в содержании и построении уроков;

в способах организации совместной деятельности взрослых и детей в учебной и внеучебной деятельности;

в характере общения и сотрудничества взрослого и ребенка;

в опыте организации индивидуальной, групповой, коллективной деятельности обучающихся;

в специальных событиях, спроектированных с учетом определенной ценности и смысла;

в личном примере ученикам.

Для организации такого пространства и его полноценного функционирования требуются согласованные усилия всех социальных субъектов - участников воспитания: семьи, общественных организаций, включая и детско-юношеские движения и организации, учреждений дополнительного образования, культуры и спорта, средств массовой информации, традиционных российских религиозных объединений.

Программа обеспечивает:

организацию системы воспитательных мероприятий, позволяющих каждому обучающемуся с ЗПР использовать на практике полученные знания, усвоенные модели и нормы поведения;

формирование целостной образовательной среды, включающей урочную, внеурочную и внешкольную деятельность и учитывающей историко-культурную, этническую и региональную специфику.

3.2.4. Программа формирования экологической культуры, здорового и безопасного образа жизни

Программа формирования экологической культуры, здорового и безопасного образа жизни в соответствии с определением ФГОС НОО обучающихся с ОВЗ — комплексная программа формирования у

обучающихся с ЗПР знаний, установок, личностных ориентиров и норм поведения, обеспечивающих сохранение и укрепление физического и психологического здоровья как одной из ценностных составляющих, способствующих познавательному и эмоциональному развитию ребёнка.

Программа формирования экологической культуры разрабатывается на основе системно-деятельностного и культурно-исторического подходов, с учётом этнических, социально-экономических, природно-территориальных и иных особенностей региона, запросов семей и других субъектов образовательного процесса и подразумевает конкретизацию задач, содержания, условий, планируемых результатов, а также форм ее реализации, взаимодействия с семьёй, учреждениями дополнительного образования и другими общественными организациями.

Программа формирования экологической культуры, здорового и безопасного образа жизни должна вносить вклад в достижение требований к личностным результатам освоения АООП НОО обучающихся с ЗПР: формирование представлений о мире в его органичном единстве и разнообразии природы, народов, культур и религий; овладение начальными навыками адаптации в окружающем мире; формирование установки на безопасный, здоровый образ жизни, наличие мотивации к творческому труду, работе на результат, бережному отношению к материальным и духовным ценностям.

Программа построена на основе общенациональных ценностей российского общества, таких, как гражданственность, здоровье, природа, экологическая культура, безопасность человека и государства. Она направлена на развитие мотивации и готовности обучающихся с ЗПР действовать предусмотрительно, придерживаться здорового и экологически безопасного образа жизни, ценить природу как источник духовного развития, информации, красоты, здоровья, материального благополучия.

Программа формирования экологической культуры, здорового и безопасного образа жизни на уровне начального общего образования формируется с учётом факторов, оказывающих существенное влияние на состояние здоровья обучающихся:

- неблагоприятные социальные, экономические и экологические условия;
- факторы риска, имеющие место в образовательных организациях, которые приводят к ухудшению здоровья обучающихся;
- чувствительность к различным воздействиям при одновременной инертности реакции на них, обуславливающей временной разрыв между воздействием и результатом, между начальным и существенным проявлением неблагоприятных сдвигов в здоровье обучающихся;

- формируемые в младшем школьном возрасте правила поведения, привычки;
- особенности отношения обучающихся младшего школьного возраста к своему здоровью, что связано с отсутствием у обучающихся опыта «нездоровья» (за исключением обучающихся с серьезными хроническими заболеваниями) и восприятием обучающимся состояния болезни главным образом как ограничения свободы;
- неспособность прогнозировать последствия своего отношения к здоровью.

При выборе стратегии реализации настоящей программы необходимо исходить из того, что формирование культуры здорового и безопасного образа жизни — необходимый и обязательный компонент здоровьесберегающей работы общеобразовательной организации, требующий создание соответствующей инфраструктуры, благоприятного психологического климата, обеспечение рациональной организации учебного процесса.

Программа формирования экологической культуры, здорового и безопасного образа жизни должна обеспечивать:

формирование представлений об основах экологической культуры на примере экологически сообразного поведения в быту и в природе, безопасного для человека и окружающей среды;

пробуждение в детях желания заботиться о своем здоровье (формирование заинтересованного отношения к собственному здоровью) путем соблюдения правил здорового образа жизни и организации здоровьесберегающего характера учебной деятельности и общения;

формирование познавательного интереса и бережного отношения к природе;

формирование установок на использование здорового питания;

использование оптимальных двигательных режимов для обучающихся с ЗПР с учетом их возрастных, психофизических особенностей, развитие потребности в занятиях физической культурой и спортом;

соблюдение здоровьесозидающих режимов дня;

формирование негативного отношения к факторам риска здоровью обучающихся;

становление умений противостояния вовлечению в табакокурение, употребление алкоголя, наркотических и сильнодействующих веществ;

формирование у обучающегося потребности безбоязненно обращаться к врачу по любым вопросам, связанным с особенностями роста и развития, состояния здоровья, развитие готовности самостоятельно поддерживать свое здоровье на основе использования навыков личной гигиены;

формирование умений безопасного поведения в окружающей среде и простейших умений поведения в экстремальных (чрезвычайных) ситуациях.

Программа формирования экологической культуры, здорового и безопасного образа жизни обучающихся с ЗПР реализуется **по следующим направлениям:**

1. Создание здоровьесберегающей инфраструктуры образовательной организации с целью реализации необходимых условий для сбережения здоровья обучающихся с ЗПР.

2. Формирование культуры здорового и безопасного образа жизни средствами урочной деятельности при использовании программного материала, формирующего у обучающихся с ЗПР установку на безопасный, здоровый образ жизни, предусматривающего обсуждение проблем, связанных с безопасностью жизни, укреплением собственного физического, нравственного и духовного здоровья, активным отдыхом.

3. Организация физкультурно-оздоровительной работы, направленной на обеспечение рациональной организации двигательного режима, нормального физического развития и двигательной подготовленности обучающихся с ЗПР, повышение адаптивных возможностей организма, сохранение и укрепление здоровья обучающихся и формирование культуры здоровья в различных формах (на уроках физкультуры, в секциях, при проведении динамических пауз на уроках, при проведении дней здоровья, соревнований, олимпиад, походов и т. п.).

4. Формирование экологической культуры в процессе усвоения элементарных представлений об экокультурных ценностях, о традициях этического отношения к природе, нормах экологической этики, об экологически грамотном взаимодействии человека с природой в ходе экскурсий, прогулок, туристических походов и путешествий по родному краю; приобретения первоначального опыта участия в природоохранной деятельности (в школе и на пришкольном участке, в ходе экологических акций и т.д.); совместной экологической деятельности родителей (законных представителей), обучающихся и педагогов образовательной организации, обеспечивающей расширение опыта общения с природой.

5. Просветительская работа с родителями (законными представителями) по вопросам охраны и укрепления здоровья обучающихся направлена на повышение уровня их знаний в форме проведения родительского лектория, привлечения родителей (законных представителей) к совместной работе по проведению оздоровительных мероприятий и спортивных соревнований, ведения Дневников здоровья с обучающимися с

ЗПР, прошедшими саногенетический мониторинг и получивших рекомендации по коррекции различных параметров здоровья.

Наиболее эффективным путём формирования экологической культуры, здорового и безопасного образа жизни обучающихся с ЗПР является направляемая и организуемая взрослыми практическая работа обучающихся с учетом их особых образовательных потребностей, способствующая: практическому освоению ими знаний основ здорового образа жизни; развитию потребности взаимодействия с природной средой; пониманию

роли в жизнедеятельности человека режима дня, двигательной активности, правильного питания, выполнения правил личной гигиены.

3.2.5. Программа коррекционной работы

Программа коррекционной работы в соответствии с требованиями ФГОС НОО обучающихся с ОВЗ направлена на создание системы комплексной помощи обучающимся с ЗПР в освоении АООП НОО, коррекцию недостатков в физическом и (или) психическом развитии обучающихся, их социальную адаптацию.

Программа коррекционной работы обеспечивает:

выявление особых образовательных потребностей обучающихся с ЗПР, обусловленных недостатками в их физическом и (или) психическом развитии;

создание адекватных условий для реализации особых образовательных потребностей обучающихся с ЗПР;

осуществление индивидуально-ориентированного психолого-медико-педагогического сопровождения обучающихся с ЗПР с учетом их особых образовательных потребностей и индивидуальных возможностей (в соответствии с рекомендациями ПМПК);

разработку и реализацию индивидуальных учебных планов, организацию индивидуальных и групповых коррекционных занятий для обучающихся с ЗПР с учетом индивидуальных и типологических особенностей психофизического развития и индивидуальных возможностей;

оказание помощи в освоении обучающимися с ЗПР АООП НОО и их интеграции в образовательном учреждении;

возможность развития коммуникации, социальных и бытовых навыков, адекватного учебного поведения, взаимодействия со взрослыми и обучающимися, формированию представлений об окружающем мире и собственных возможностях;

оказание родителям (законным представителям) обучающихся с ЗПР консультативной и методической помощи по медицинским, социальным, правовым и другим вопросам, связанным с их воспитанием и обучением.

Целью программы коррекционной работы является создание системы комплексного психолого-медико-педагогического сопровождения процесса освоения АООП НОО обучающимися с ЗПР, позволяющего учитывать их особые образовательные потребности на основе осуществления индивидуального и дифференцированного подхода в образовательном процессе.

Задачи программы:

- определение особых образовательных потребностей обучающихся с ЗПР;
- повышение возможностей обучающихся с ЗПР в освоении АООП НОО и интегрировании в образовательный процесс;
- своевременное выявление обучающихся с трудностями адаптации в образовательно-воспитательном процессе;
- создание и реализация условий, нормализующих анализаторную, аналитикосинтетическую и регуляторную деятельность на основе координации педагогических, психологических и медицинских средств воздействия в процессе комплексной психологомедико-педагогической коррекции;
- оказание родителям (законным представителям) обучающихся с ЗПР консультативной и методической помощи по медицинским, социальным, психологическим, правовым и другим вопросам.

Программа коррекционной работы содержит:

перечень, содержание и план реализации коррекционных занятий, обеспечивающих удовлетворение особых образовательных потребностей обучающихся с ЗПР и освоение ими АООП НОО;

систему комплексного психолого-медико-педагогического сопровождения обучающихся с ЗПР в условиях образовательного процесса, включающего: психологомедико-педагогическое обследование обучающихся с целью выявления их особых образовательных потребностей; мониторинг динамики развития обучающихся и их успешности в освоении АООП НОО; корректировку коррекционных мероприятий;

механизм взаимодействия в разработке и реализации коррекционных мероприятий педагогов, специалистов в области коррекционной педагогики и психологии, медицинских работников Организации и других организаций, специализирующихся в области социально-психолого-педагогической поддержки семьи и других социальных институтов, который должен

обеспечиваться в единстве урочной, внеурочной и внешкольной деятельности;

планируемые результаты коррекционной работы.

Коррекционная работа представляет собой систему психолого-педагогических и медицинских средств, направленных на преодоление и/или ослабление недостатков в физическом и/или психическом развитии обучающихся с ЗПР.

Принципы коррекционной работы:

Принцип **приоритетности интересов** обучающегося определяет отношение работников организации, которые призваны оказывать каждому обучающемуся помощь в развитии с учетом его индивидуальных образовательных потребностей.

Принцип **системности** - обеспечивает единство всех элементов коррекционно-воспитательной работы: цели и задач, направлений осуществления и содержания, форм, методов и приемов организации, взаимодействия участников.

Принцип **непрерывности** обеспечивает проведение коррекционной работы на всём протяжении обучения школьников с учётом изменения их личности.

Принцип **вариативности** предполагает создание вариативных программ коррекционной работы с обучающимся с учетом их особых образовательных потребностей и возможностей психофизического развития.

Принцип **комплексности коррекционного воздействия** предполагает необходимость всестороннего изучения обучающихся и предоставления квалифицированной помощи специалистов разного профиля с учетом их особых образовательных потребностей и возможностей психофизического развития на основе использования всего многообразия методов, техник и приемов коррекционной работы.

Принцип **единства психолого-педагогических и медицинских средств**, обеспечивающий взаимодействие специалистов психолого-педагогического и медицинского блока в деятельности по комплексному решению задач коррекционно-воспитательной работы.

Принцип **сотрудничества с семьей** основан на признании семьи как важного участника коррекционной работы, оказывающего существенное влияние на процесс развития ребенка и успешность его интеграции в общество.

Коррекционная работа с обучающимися с ЗПР осуществляется в ходе всего учебно-образовательного процесса:

- через содержание и организацию образовательного процесса (индивидуальный и дифференцированный подход, несколько сниженный темп обучения, структурная упрощенность содержания, повторность в обучении, активность и сознательность в обучении);
- в рамках внеурочной деятельности в форме специально организованных индивидуальных и групповых занятий (психокоррекционные и логопедические занятия, занятия ритмикой);
- в рамках психологического и социально-педагогического сопровождения обучающихся.

Основными направлениями в коррекционной работе являются:

- коррекционная помощь в овладении базовым содержанием обучения;
- развитие эмоционально-личностной сферы и коррекция ее недостатков;
- развитие познавательной деятельности и целенаправленное формирование высших психических функций;
- формирование произвольной регуляции деятельности и поведения;
- коррекция нарушений устной и письменной речи;
- обеспечение ребенку успеха в различных видах деятельности с целью предупреждения негативного отношения к учёбе, ситуации школьного обучения в целом, повышения мотивации к школьному обучению

Программа коррекционной работы на уровне начального общего образования обучающихся с ЗПР включает в себя взаимосвязанные направления, отражающие ее основное содержание:

1. Диагностическая работа обеспечивает выявление особенностей развития и здоровья обучающихся с ЗПР с целью создания благоприятных условий для овладения ими содержанием АООП НОО.

Проведение диагностической работы предполагает осуществление:

- 1) психолого-педагогического и медицинского обследования с целью выявления их особых образовательных потребностей:
 - развития познавательной сферы, специфических трудностей в овладении содержанием образования и потенциальных возможностей;
 - развития эмоционально-волевой сферы и личностных особенностей обучающихся;
 - определение социальной ситуации развития и условий семейного воспитания обучающегося;
- 2) мониторинга динамики развития обучающихся, их успешности в освоении АООП НОО;

3) анализа результатов обследования с целью проектирования и корректировки коррекционных мероприятий.

2. *Коррекционно-развивающая работа* обеспечивает организацию мероприятий, способствующих личностному развитию учащихся, коррекции недостатков в психофизическом развитии и освоению ими содержания образования.

Коррекционно-развивающая работа включает:

- составление индивидуальной программы психологического сопровождения обучающегося (совместно с педагогами);
- формирование в классе психологического климата комфортного для всех обучающихся;
- организация внеурочной деятельности, направленной на развитие познавательных интересов учащихся, их общее социально-личностное развитие;
- разработка оптимальных для развития обучающихся с ЗПР групповых и индивидуальных коррекционных программ (методик, методов и приёмов обучения) в соответствии с их особыми образовательными потребностями; — организацию и проведение специалистами индивидуальных и групповых занятий по психокоррекции, необходимых для преодоления нарушений развития обучающихся;
- развитие эмоционально-волевой и личностной сферы обучающегося и коррекцию его поведения;
- социальное сопровождение обучающегося в случае неблагоприятных условий жизни при психотравмирующих обстоятельствах.

3. *Консультативная работа* обеспечивает непрерывность специального сопровождения обучающихся с ЗПР в освоении АООП НОО, консультирование специалистов, работающих с детьми, их семей по вопросам реализации дифференцированных психолого-педагогических условий обучения, воспитания, коррекции, развития и социализации обучающихся с ЗПР.

Консультативная работа включает:

- психолого-педагогическое консультирование педагогов по решению проблем в развитии и обучении, поведении и межличностном взаимодействии конкретных обучающихся;
- консультативную помощь семье в вопросах решения конкретных вопросов воспитания и оказания возможной помощи обучающимся в освоении общеобразовательной программы.

4. *Информационно-просветительская работа* предполагает осуществление разъяснительной деятельности в отношении педагогов и родителей по

вопросам, связанным с особенностями осуществления процесса обучения и воспитания обучающихся с ЗПР, взаимодействия с педагогами и сверстниками, их родителями (законными представителями) и др.

Информационно-просветительская работа включает:

- проведение тематических выступлений для педагогов и родителей по разъяснению индивидуально-типологических особенностей различных категорий обучающихся;
- оформление информационных стендов, печатных и других материалов;
- психологическое просвещение педагогов с целью повышения их психологической компетентности;
- психологическое просвещение родителей с целью формирования у них элементарной психолого-психологической компетентности.

Программа коррекционной работы предусматривает индивидуализацию специального сопровождения обучающегося с ЗПР.

При возникновении трудностей в освоении обучающимся с ЗПР содержания АООП НОО педагоги, осуществляющие психолого-педагогическое сопровождение, должны оперативно дополнить структуру программы коррекционной работы соответствующим направлением работы, которое будет сохранять свою актуальность до момента преодоления возникших затруднений.

В случае нарастания значительных стойких затруднений в обучении, взаимодействии с учителями и обучающимися школы (класса) обучающийся с ЗПР направляется на комплексное психолого-медико-педагогическое обследование с целью выработки рекомендаций по его дальнейшему обучению.

Психолого-педагогическое сопровождение обучающихся с ЗПР осуществляют специалисты:

- учитель-логопед,
- педагог-психолог, имеющий соответствующую профильную подготовку,
- социальный педагог,
- педагог дополнительного образования.

Основными механизмами реализации программы коррекционной работы являются оптимально выстроенное взаимодействие специалистов школы, обеспечивающее комплексное, системное сопровождение образовательного процесса, и социальное партнерство, предполагающее профессиональное взаимодействие Организации с внешними ресурсами (организациями различных ведомств, другими институтами общества).

Взаимодействие специалистов Организации предусматривает:
многоаспектный анализ психофизического развития обучающего с ЗПР;

комплексный подход к диагностике, определению и решению проблем обучающегося с ЗПР, к предоставлению ему квалифицированной помощи с учетом уровня психического развития;

разработку индивидуальных образовательных маршрутов обучающихся с ЗПР.

Социальное партнерство предусматривает:

сотрудничество с образовательными организациями и другими ведомствами по вопросам преемственности обучения, развития, социализации, здоровьесбережения обучающихся с ЗПР;

сотрудничество со средствами массовой информации;

сотрудничество с родительской общественностью.

Программа коррекционной работы содержит:

цель,

задачи,

программы коррекционных курсов,

систему комплексного психолого-медико-педагогического обследования обучающихся,

основные направления (диагностическое, коррекционно-развивающее, консультативное, информационно-просветительское),

описание специальных условий обучения и воспитания обучающихся с ЗПР, планируемые результаты освоения программы коррекционной работы, механизмы реализации программы.

3.2.6. Программа внеурочной деятельности

Программа внеурочной деятельности обеспечивает учет индивидуальных особенностей и потребностей обучающихся с ЗПР через организацию внеурочной деятельности.

Под внеурочной деятельностью понимается образовательная деятельность, осуществляемая в формах, отличных от урочной, и направленная на достижение планируемых результатов освоения АООП НОО обучающихся с ЗПР.

Внеурочная деятельность объединяет все, кроме учебной, виды деятельности обучающихся, в которых возможно и целесообразно решение задач их воспитания и социализации.

Сущность и основное назначение внеурочной деятельности заключается в обеспечении дополнительных условий для развития интересов, склонностей, способностей обучающихся с ЗПР, организации их свободного времени.

Внеурочная деятельность ориентирована на создание условий для:

творческой самореализации обучающихся с ЗПР в комфортной развивающей среде, стимулирующей возникновение личностного интереса к различным аспектам жизнедеятельности;

позитивного отношения к окружающей действительности; социального становления обучающегося в процессе общения и совместной деятельности в детском сообществе, активного взаимодействия со сверстниками и педагогами.

Внеурочная деятельность способствует социальной интеграции обучающихся путем организации и проведения мероприятий, в которых предусмотрена совместная деятельность обучающихся разных категорий (с ОВЗ и без таковых), различных организаций.

Виды совместной внеурочной деятельности подбираются с учетом возможностей и интересов как обучающихся с задержкой психического развития, так и обычно развивающихся сверстников.

Основные задачи:

коррекция всех компонентов психофизического, интеллектуального, личностного развития обучающихся с ЗПР с учетом их возрастных и индивидуальных особенностей;

развитие активности, самостоятельности и независимости в повседневной жизни;

развитие возможных избирательных способностей и интересов обучающегося в разных видах деятельности;

формирование основ нравственного самосознания личности, умения правильно оценивать окружающее и самих себя, формирование эстетических потребностей, ценностей и чувств;

развитие трудолюбия, способности к преодолению трудностей, целеустремленности и настойчивости в достижении результата;

расширение представлений обучающегося о мире и о себе, его социального опыта;

формирование положительного отношения к базовым общественным ценностям;

формирование умений, навыков социального общения людей;

расширение круга общения, выход обучающегося за пределы семьи и образовательной организации;

развитие навыков осуществления сотрудничества с педагогами, сверстниками, родителями, старшими детьми в решении общих проблем;
укрепление доверия к другим людям;
развитие доброжелательности и эмоциональной отзывчивости, понимания других людей и сопереживания им.

Внеурочная деятельность организуется **по направлениям** развития личности:

спортивно-оздоровительное,

нравственное,

социальное,

общекультурное в таких формах как индивидуальные и групповые занятия, экскурсии, кружки, секции, соревнования, общественно полезные практики и т.д.

Обязательной частью внеурочной деятельности, поддерживающей процесс освоения содержания АООП НОО, является **коррекционно-развивающая область**. Содержание коррекционно-развивающей области представлено коррекционно-развивающими занятиями (логопедическими и психокоррекционными) и ритмикой.

В соответствии с требованиями ФГОС НОО обучающихся с ОВЗ время, отводимое на внеурочную деятельность (с учетом часов на коррекционно-развивающую область), составляет в течение 5 учебных лет не менее 1680 часов.

Внеурочная деятельность организуется в МБОУ «СОШ №2 им. Г. В. Кравченко» г.Вуктыла во внеурочное время для удовлетворения потребностей обучающихся в содержательном досуге, их участия в самоуправлении и общественно полезной деятельности.

При организации внеурочной деятельности обучающихся используются возможности сетевого взаимодействия (например, с участием организаций дополнительного образования детей, организаций культуры и спорта).

В период каникул для продолжения внеурочной деятельности используются возможности организаций отдыха детей и их оздоровления, тематических лагерных смен, летних школ, создаваемых на базе общеобразовательных организаций и организаций дополнительного образования обучающихся.

3.3. Организационный раздел

3.3.1. Учебный план

Учебный план Организаций Российской Федерации, реализующих АООП НОО обучающихся с ЗПР (вариант 7.2) (далее — учебный план), фиксирует общий объем нагрузки, максимальный объем аудиторной нагрузки обучающихся, состав и структуру обязательных предметных областей, распределяет учебное время, отводимое на их освоение по классам и учебным предметам.

Учебный план определяет общие рамки принимаемых решений при разработке содержания образования, требований к его усвоению и организации образовательного процесса, а также выступает в качестве одного из основных механизмов его реализации.

Учебный план соответствует действующему законодательству Российской Федерации в области образования, обеспечивать введение в действие и реализацию требований ФГОС НОО обучающихся с ОВЗ и выполнение гигиенических требований к режиму образовательного процесса, установленных действующим СанПиНом.

В учебном плане представлены семь предметных областей и коррекционно-развивающая область.

Содержание учебных предметов, входящих в состав каждой предметной области, обеспечивает целостное восприятие мира, с учетом особых образовательных потребностей и возможностей обучающихся с ЗПР.

Коррекционно-развивающая область включена в структуру учебного плана с целью коррекции недостатков психофизического развития обучающихся.

Учебный план состоит из двух частей — обязательной части и части, формируемой участниками образовательных отношений.

Обязательная часть учебного плана определяет состав учебных предметов обязательных предметных областей, которые должны быть реализованы во всех имеющих государственную аккредитацию образовательных организациях, реализующих АООП НОО, и учебное время, отводимое на их изучение по классам (годам) обучения.

Обязательная часть учебного плана отражает содержание образования, которое обеспечивает достижение важнейших целей современного образования обучающихся с ЗПР:

формирование социальных компетенций, обеспечивающих овладение системой социальных отношений и социальное развитие обучающегося, а также его интеграцию в социальное окружение;

готовность обучающихся к продолжению образования на последующей ступени основного общего образования;

формирование основ нравственного развития обучающихся, приобщение их к общекультурным, национальным и этнокультурным ценностям;

формирование здорового образа жизни, элементарных правил поведения в экстремальных ситуациях;

личностное развитие обучающегося в соответствии с его индивидуальностью.

Часть учебного плана, формируемая участниками образовательных отношений, обеспечивает реализацию особых (специфических) образовательных потребностей, характерных для обучающихся с ЗПР, а также индивидуальных потребностей каждого обучающегося.

В 1 и 1дополнительном классах эта часть отсутствует.

Время, отводимое на данную часть, внутри максимально допустимой недельной нагрузки обучающихся может быть использовано:

на увеличение учебных часов, отводимых на изучение отдельных учебных предметов обязательной части;

на введение учебных курсов, обеспечивающих удовлетворение особых образовательных потребностей обучающихся с ЗПР и необходимую коррекцию недостатков в психическом и/или физическом развитии;

на введение учебных курсов для факультативного изучения отдельных учебных предметов (например: элементарная компьютерная грамотность и др.);

на введение учебных курсов, обеспечивающих различные интересы обучающихся, в том числе этнокультурные (например: история и культура родного края и др.).

Количество часов, отведенных на освоение обучающимися с ЗПР учебного плана, состоящего из обязательной части и части, формируемой участниками образовательного процесса, в совокупности не превышает величину максимально допустимой недельной образовательной нагрузки обучающихся в соответствии с санитарно-гигиеническими требованиями.

Обязательным компонентом учебного плана является **внеурочная деятельность**.

В соответствии с требованиями ФГОС НОО обучающихся с ОВЗ внеурочная деятельность организуется по направлениям развития личности (духовно-нравственное, социальное, общеинтеллектуальное,

общекультурное, спортивно-оздоровительное). Организация занятий по направлениям внеурочной деятельности является неотъемлемой частью образовательного процесса в образовательной организации.

Коррекционно-развивающая область, согласно требованиям Стандарта, является **обязательной** частью внеурочной деятельности и представлено фронтальными и индивидуальными коррекционно-развивающими занятиями (логопедическими и психокоррекционными) и ритмикой, направленными на коррекцию дефекта и формирование навыков адаптации личности в современных жизненных условиях. Выбор коррекционно-развивающих курсов для индивидуальных и групповых занятий, их количественное соотношение, содержание может осуществляться Организацией самостоятельно, исходя из психофизических особенностей обучающихся с ЗПР на основании рекомендаций ПМПК и индивидуальной программы реабилитации инвалида. Коррекционно-развивающие занятия могут проводиться в индивидуальной и групповой форме.

Организация внеурочной деятельности предполагает, что в этой работе принимают участие все педагогические работники школы (учителя-логопеды, педагоги-психологи, социальные педагоги, педагоги дополнительного образования и др.), так же и медицинские работники.

Время, отведённое на внеурочную деятельность, не учитывается при определении максимально допустимой недельной нагрузки обучающихся, но учитывается при определении объёмов финансирования, направляемых на реализацию АООП НОО. Распределение часов, предусмотренных на внеурочную деятельность, осуществляется следующим образом: недельная нагрузка — **10 ч, из них 7 ч отводится на проведение коррекционных занятий**. Чередование учебной и внеурочной деятельности в рамках реализации АООП НОО определяет МБОУ «СОШ №2 им. Г.В.Кравченко» г.Вуктыла

АООП НОО обучающихся с ЗПР может включать как один, так и несколько учебных планов.

Для развития потенциала тех обучающихся с ЗПР, которые в силу особенностей психофизического развития испытывают трудности в усвоении отдельных учебных предметов, могут разрабатываться с участием их родителей (законных представителей) индивидуальные учебные планы, в рамках которых формируются индивидуальные учебные программы (содержание дисциплин, курсов, модулей, формы образования).

Учебный план обеспечивает в случаях предусмотренных законодательством Российской Федерации в области образования возможность обучения на государственных языках субъектов Российской

Федерации, а также возможность их изучения, и устанавливает количество занятий, отводимых на их изучение, по классам (годам) обучения.

Для уровня общего образования обучающихся с ЗПР представлен вариант 1 учебного плана (для образовательных организаций, в которых обучение ведётся на русском языке).

Сроки освоения АООП НОО (вариант 7.2) обучающимися с ЗПР составляют 5 лет, с обязательным введением 1 дополнительного класса.

Продолжительность учебной недели в течение всех лет обучения – 5 дней. Пятидневная рабочая неделя устанавливается в целях сохранения и укрепления здоровья обучающихся. Обучение проходит в одну смену.

Продолжительность учебного года на первой ступени общего образования составляет 34 недели, в 1 и 1 дополнительном классе — 33 недели.

Продолжительность каникул в течение учебного года составляет не менее 30 календарных дней, летом — не менее 8 недель.

Продолжительность учебных занятий составляет 35 - 45 минут.

При определении продолжительности занятий в 1 и 1 дополнительном классе используется «ступенчатый» режим обучения: в первом полугодии (в сентябре, октябре – по 3 урока в день по 35 минут каждый, в ноябре-декабре – по 4 урока по 35 минут каждый; январь-май – по 4 урока по 40 минут каждый).

Количество часов, отводимых на изучение учебных предметов «Русский язык», «Литературное чтение» и «Родной язык и литературное чтение» может корректироваться в рамках предметной области «Филология» с учётом психофизических особенностей обучающихся с ЗПР.

В предметную область «Филология» введен учебный предмет «Иностранный язык», в результате изучения которого у обучающихся с ЗПР будут сформированы первоначальные представления о роли и значимости иностранного языка в жизни современного человека и поликультурного мира.

Обучающиеся с ЗПР приобретут начальный опыт использования иностранного языка как средства межкультурного общения, как нового инструмента познания мира и культуры других народов, осознают личностный смысл овладения иностранным языком. Изучение учебного предмета «Иностранный язык» начинается с **3-го класса**. На его изучение отводится **1 час в неделю**.

При проведении занятий по предмету «Иностранный язык» класс делится на две группы.

Часы коррекционно-развивающей области представлены групповыми и индивидуальными коррекционно-развивающими занятиями (логопедическими и психокоррекционными), направленными на коррекцию недостатков психофизического развития обучающихся и восполнение пробелов в знаниях, а также групповыми занятиями по ритмике, направленными на коррекцию отклонений в развитии моторной деятельности обучающихся, развитие пространственных представлений, координации движений и улучшения осанки детей. Количество часов в неделю указывается на одного учащегося. Коррекционно-развивающие занятия проводятся в течение учебного дня и во внеурочное время. На индивидуальные коррекционные занятия отводится до 25 мин., на групповые занятия – до 40 минут.

Количество учебных занятий за 5 учебных лет не может составлять более 3732 часов.

Время, отводимое на внеурочную деятельность, на уровне начального общего обучения составляет – 1680 часов, из них 1176 ч приходится на коррекционно-развивающее направление.

Примерный недельный учебный план начального общего образования обучающихся с задержкой психического развития (вариант 7.2) (вариант 1)							
Предметные области	Классы Учебные предметы	Количество часов в неделю					Всего
		1	1 ¹	2	3	4	
Обязательная часть							
Филология	Русский язык	5	5	5	4	4	23
	Литературное чтение	4	4	4	4	3	19
	Иностранный язык	-	-	-	1	1	2
Математика и информатика	Математика	4	4	4	4	4	20
Обществознание и естествознание	Окружающий мир	2	2	2	2	2	10
Основы религиозных культур и светской этики	Основы религиозных культур и светской этики	-	-	-	-	1	1
Искусство	Музыка	1	1	1	1	1	5
	Изобразительное искусство	1	1	1	1	1	5
Технология	Технология	1	1	1	1	1	5

Физическая культура	Физическая культура	3	3	3	3	3	15
Итого		21	21	21	21	21	105
<i>Часть, формируемая участниками образовательного процесса</i>		-	-	2	2	2	6
Максимально допустимая недельная нагрузка (при 5-дневной учебной неделе)		21	21	23	23	23	111
Внеурочная деятельность (включая коррекционно-развивающую область):		10	10	10	10	10	50
<i>коррекционно-развивающая область</i>		7	7	7	7	7	35
<i>коррекционно-развивающие занятия</i>		6	6	6	6	6	30
<i>ритмика</i>		1	1	1	1	1	5
<i>направления внеурочной деятельности</i>		3	3	3	3	3	15
Всего к финансированию		31	31	33	33	33	161

Примерный годовой учебный план начального общего образования обучающихся с задержкой психического развития (вариант 7.2) (вариант 1)							
Предметные области	Классы Учебные предметы	Количество часов в неделю					Всего
		1	1 ¹	2	3	4	
Обязательная часть							
Филология	Русский язык	165	165	170	136	136	772
	Литературное чтение	132	132	136	136	102	638
	Иностранный язык	-	-	-	34	34	68
Математика и информатика	Математика	132	132	136	136	136	672
Обществознание и естествознание	Окружающий мир	66	66	68	68	68	336
Основы религиозных культур и светской этики	Основы религиозных культур и светской этики	-	-	-	-	34	34
Искусство	Музыка	33	33	34	34	34	168
	Изобразительное искусство	33	33	34	34	34	168
Технология	Технология	33	33	34	34	34	168
Физическая культура	Физическая культура	99	99	102	102	102	504
Итого		693	693	714	714	714	3528
<i>Часть, формируемая участниками образовательного процесса</i>		-	-	68	68	68	204
Максимально допустимая недельная нагрузка (при 5-дневной учебной неделе)		693	693	782	782	782	3732

Внеурочная деятельность (включая коррекционно-развивающую область):	330	330	340	340	340	1680
<i>коррекционно-развивающая область</i>	231	231	238	238	238	1176
коррекционно-развивающие занятия	198	198	204	204	204	1008
ритмика	33	33	34	34	34	168
<i>направления внеурочной деятельности</i>	99	99	102	102	102	504
Всего к финансированию	1023	1023	1122	1122	1122	5412

3.3.2. Система условий реализации адаптированной основной общеобразовательной программы начального общего образования

Требования к условиям получения образования обучающимися с ЗПР определяются ФГОС НОО обучающихся с ОВЗ и представляют собой систему требований к кадровым, финансовым, материально-техническим и иным условиям реализации АООП НОО обучающихся с ЗПР и достижения планируемых результатов этой категорией обучающихся.

Требования к условиям получения образования обучающимися с ЗПР представляют собой интегративное описание совокупности условий, необходимых для реализации АООП НОО, и структурируются по сферам ресурсного обеспечения. Интегративным результатом реализации указанных требований является создание комфортной коррекционно-развивающей образовательной среды для обучающихся с ЗПР, построенной с учетом их образовательных потребностей, которая обеспечивает высокое качество образования, его доступность, открытость и привлекательность для обучающихся, их родителей (законных представителей), нравственное развитие обучающихся; гарантирует охрану и укрепление физического, психического и социального здоровья обучающихся.

Кадровые условия

Кадровое обеспечение – характеристика необходимой квалификации кадров педагогов, а также кадров, осуществляющих медико-психологическое сопровождение обучающегося с ЗПР в системе школьного образования.

Описание кадровых условий реализации АООП НОО включает:

- характеристику укомплектованности МБОУ «СОШ №2 им. Г. В. Кравченко» г.Вуктыла;
- описание уровня квалификации работников школы и их функциональных обязанностей;
- описание реализуемой системы непрерывного профессионального развития и повышения квалификации педагогических работников;

- описание системы оценки деятельности членов педагогического коллектива.

МБОУ «СОШ №2 им. Г. В. Кравченко» г. Вуктыла, реализующая АООП НОО обучающихся с ЗПР укомплектована педагогическими, руководящими и иными работниками, имеющими профессиональную подготовку соответствующего уровня и направленности.

Уровень квалификации работников, реализующей АООП, для каждой занимаемой должности соответствует квалификационным требованиям, указанным в квалификационных справочниках, и (или) профессиональных стандартах с учетом профиля ограниченных возможностей здоровья обучающихся.

Организация обеспечивает работникам возможность повышения профессиональной квалификации, ведения методической работы, применения, обобщения и распространения опыта использования современных образовательных технологий обучения и воспитания детей с ЗПР.

В штат специалистов МБОУ «СОШ №2 им. Г. В. Кравченко» г. Вуктыла, реализующей вариант 7.2 АООП НОО обучающихся с ЗПР, входят учитель-логопед, педагог-психолог, социальные педагоги, медицинские работники.

Педагогические работники, реализующие предметные области АООП НОО обучающихся с ЗПР, имеют высшее/среднее профессиональное педагогическое образование и удостоверение о повышении квалификации в области обучения и воспитания детей с ЗПР установленного образца.

Для всех педагогических работников, реализующих АООП НОО для обучающихся с ЗПР, является обязательным прохождение курсов повышения квалификации в области обучения и воспитания детей с ЗПР не реже, чем раз в 3 года.

Финансовые условия

Финансовое обеспечение образования обучающихся с ЗПР осуществляется в соответствии с законодательством Российской Федерации и учетом особенностей, установленных Федеральным законом «Об образовании в Российской Федерации».

Финансовое обеспечение должно соответствовать специфике кадровых и материально-технических условий, определенных для варианта 7.2. АООП НОО обучающихся с ЗПР.

Финансовые условия реализации АООП НОО обучающихся с ЗПР должны:

- обеспечивать государственные гарантии прав обучающихся с ЗПР на получение бесплатного общедоступного образования, включая внеурочную деятельность;
- обеспечивать возможность исполнения требований ФГОС НОО обучающихся с ОВЗ;
- обеспечивать реализацию обязательной части АООП НОО и части, формируемой участниками образовательных отношений, учитывая вариативность особых образовательных потребностей и индивидуальных особенностей развития обучающихся с ЗПР;
- отражать структуру и объем расходов, необходимых для реализации АООП НОО и достижения планируемых результатов, а также механизм их формирования.

Финансовое обеспечение реализации АООП НОО опирается на исполнение расходных обязательств, обеспечивающих конституционное право граждан на бесплатное и общедоступное общее образование. Объем действующих расходных обязательств отражается в задании учредителя по оказанию государственных (муниципальных) образовательных услуг в соответствии с требованиями ФГОС НОО обучающихся с ОВЗ.

Нормативы определяются в соответствии с ФГОС НОО обучающихся с ОВЗ:

специальными условиями получения образования (кадровыми, материально-техническими);

расходами на оплату труда работников, реализующих АООП НОО;
расходами на средства обучения и воспитания, коррекцию/компенсацию нарушений развития, включающими расходные и дидактические материалы, оборудование, инвентарь, электронные ресурсы, оплату услуг связи, в том числе расходами, связанными с подключением к информационно-телекоммуникационной сети Интернет;

расходами, связанными с дополнительным профессиональным образованием руководящих и педагогических работников по профилю их деятельности;

иными расходами, связанными с реализацией и обеспечением реализации АООПНОО, в том числе с круглосуточным пребыванием обучающихся с ОВЗ в Организации.

Финансирование коррекционно-развивающей области должно осуществляться в объеме, предусмотренным законодательством.

Структура расходов на образование включает:

- 1) образование обучающегося с ЗПР на основе АООП НОО;
- 2) сопровождение ребенка в период его нахождения в образовательной организации;
- 3) консультирование родителей и членов семей по вопросам образования ребенка;
- 4) обеспечение необходимым учебным, информационно-техническим оборудованием и учебно-дидактическим материалом.

Определение нормативных затрат на оказание государственной услуги.

Финансирование государственной услуги рассчитывается с учетом рекомендаций ПМПК, ИПР инвалида, школьного психолого-педагогического консилиума в соответствии с кадровыми и материально-техническими условиями реализации АООП НОО обучающихся с ЗПР, требованиями к наполняемости классов в соответствии с СанПиН. Учитывается то, что внеурочная деятельность включает обязательные индивидуальные и фронтальные коррекционные занятия «Коррекционно-развивающей области» (в учебном плане количество часов на индивидуальные занятия указывается на одного обучающегося, на фронтальные занятия – на класс).

Нормативные затраты на оказание i -той государственной услуги на соответствующий финансовый год определяются по формуле:

$$Z_{г\у}^i = NZ_{очр}^i * K_i, \text{ где}$$

$Z_{г\у}^i$ - нормативные затраты на оказание i -той государственной услуги на соответствующий финансовый год;

$NZ_{очр}^i$ - нормативные затраты на оказание единицы i -той государственной услуги образовательной организации на соответствующий финансовый год;

K_i - объем i -той государственной услуги в соответствии с государственным (муниципальным) заданием.

Нормативные затраты на оказание единицы i -той государственной услуги образовательной организации на соответствующий финансовый год определяются по формуле:

$$НЗ^i_{очр} = НЗ_{г\у} + НЗ_{он} , \text{ где}$$

$НЗ^i_{очр}$ - нормативные затраты на оказание единицы i -той государственной услуги образовательной организации на соответствующий финансовый год;

$НЗ_{г\у}$ - нормативные затраты, непосредственно связанные с оказанием государственной услуги;

$НЗ_{он}$ - нормативные затраты на общехозяйственные нужды.

Нормативные затраты, непосредственно связанные с оказанием государственной услуги на соответствующий финансовый год, определяются по формуле:

$$НЗ_{г\у} = НЗ_{омг\у} + НЗ^j_{мр} + НЗ^j_{пп} , \text{ где}$$

$НЗ_{г\у}$ - нормативные затраты, непосредственно связанные с оказанием государственной услуги на соответствующий финансовый год;

$НЗ_{омг\у}$ - нормативные затраты на оплату труда и начисления на выплаты по оплате труда персонала, принимающего непосредственное участие в оказании государственной услуги;

$НЗ^j_{мр}$ - нормативные затраты на приобретение материальных ресурсов, непосредственно потребляемых в процессе оказания государственной услуги, в том числе затраты на учебники, учебные пособия, учебно-методические материалы, специальное оборудование, специальные технические средства, ассистивные устройства, специальные компьютерные программы и другие средства обучения и воспитания по АООП типа j (в соответствии с материально-техническими условиями с учетом специфики обучающихся);

$НЗ^j_{пп}$ - нормативные прочие прямые затраты, непосредственно связанные с оказанием государственной услуги, в том числе затраты на приобретение расходных материалов, моющих средств, медикаментов и перевязочных средств (в соответствии с материально-техническими условиями с учетом специфики обучающихся по АООП типа j).

При расчете нормативных затрат на оплату труда и начисления на выплаты по оплате труда учитываются затраты на оплату труда только тех работников, которые принимают непосредственное участие в оказании соответствующей государственной услуги (вспомогательный, технический, административно-управленческий и т.п. персонал не учитывается).

Нормативные затраты на оплату труда и начисления на выплаты по оплате труда рассчитываются как произведение средней стоимости единицы времени персонала на количество единиц времени, необходимых для оказания единицы государственной услуги, с учетом стимулирующих выплат за результативность труда. Стоимость единицы времени персонала рассчитывается исходя из действующей системы оплаты труда, с учетом доплат и надбавок, установленных действующим законодательством, районного коэффициента и процентной надбавки к заработной плате за работу в районах Крайнего Севера и приравненных к ним местностях, установленных законодательством.

Нормативные затраты на расходные материалы в соответствии со стандартами качества оказания услуги рассчитываются как произведение стоимости учебных материалов на их количество, необходимое для оказания единицы государственной услуги (выполнения работ) и определяется по видам организаций в соответствии с нормативным актом субъекта Российской Федерации или органа исполнительной власти субъекта Российской Федерации.

Нормативные затраты на оплату труда и начисления на выплаты по оплате труда персонала, принимающего непосредственное участие в оказании государственной услуги начального общего образования обучающихся с ЗПР:

реализация АООП НОО обучающихся с ЗПР может определяться по формуле:

$$НЗ_{отгз} = ЗП^{рег}_{-1} * 12 * K^{овз} * K^l * K^2, \text{ где:}$$

$НЗ_{отг}$ - нормативные затраты на оплату труда и начисления на выплаты по оплате труда персонала, принимающего непосредственное участие в оказании государственной услуги по предоставлению начального общего образования обучающимся с ЗПР;

$ЗП^{рез}_{-1}$ – среднемесячная заработная плата в экономике соответствующего региона в предшествующем году, руб./мес.;

12 – количество месяцев в году;

K^{OB3} – коэффициент, учитывающий специфику образовательной программы или категорию обучающихся (при их наличии);

K^1 – коэффициент страховых взносов на выплаты по оплате труда. Значение коэффициента – 1,302;

K^2 – коэффициент, учитывающий применение районных коэффициентов и процентных надбавок к заработной плате за стаж работы в районах Крайнего Севера, приравненных к ним местностях (при наличии данных коэффициентов).

К нормативным затратам на общехозяйственные нужды относятся затраты, которые невозможно отнести напрямую к нормативным затратам, непосредственно связанным с оказанием i -той государственной услуги, и к нормативным затратам на содержание имущества. Нормативные затраты на общехозяйственные нужды определяются по формуле:

$$НЗ_{он} = НЗ_{отг}^j + НЗ_{ком} + НЗ_{нк}^j + НЗ_{ни}^j + НЗ_{ди} + НЗ_{вс} + НЗ_{тр}^j + НЗ_{пр}^j ,$$

где

$НЗ_{отг}^j$ - нормативные затраты на оплату труда и начисления на выплаты по оплате труда работников организации, которые не принимают непосредственного участия в оказании государственной услуги (вспомогательного, технического, административно-управленческого и прочего персонала, не принимающего непосредственного участия в оказании государственной услуги), в соответствии с кадровыми и материально-техническими условиями с учетом специфики обучающихся по АООП типа j ;

$НЗ_{нк}^j$ – нормативные затраты на повышение квалификации и (или) профессиональную переподготовку работников учреждения (в соответствии с кадровыми условиями с учетом специфики обучающихся по АООП типа j);

$НЗ_{ком}$ - нормативные затраты на коммунальные услуги (за исключением нормативных затрат, отнесенных к нормативным затратам на содержание имущества);

$НЗ_{ни}^j$ - нормативные затраты на содержание объектов недвижимого имущества, закрепленного за организацией на праве оперативного управления или приобретенным организацией за счет средств, выделенных ей учредителем на приобретение такого имущества, а также недвижимого имущества, находящегося у организации на основании договора аренды или безвозмездного пользования, эксплуатируемого в процессе оказания государственных услуг (далее - нормативные затраты на содержание недвижимого имущества) в соответствии с кадровыми и материально-техническими условиями с учетом специфики обучающихся по АООП типа j;

$НЗ_{ди}$ - нормативные затраты на содержание объектов особо ценного движимого имущества, закрепленного за организацией за счет средств, выделенных ей учредителем на приобретение такого имущества (далее - нормативные затраты на содержание особо ценного движимого имущества);

$НЗ_{вс}$ - нормативные затраты на приобретение услуг связи;

$НЗ_{тп}^j$ - нормативные затраты на приобретение транспортных услуг по АООП типа j (в соответствии с кадровыми и материально-техническими условиями с учетом специфики обучающихся);

$НЗ_{пр}^j$ - прочие нормативные затраты на общехозяйственные нужды по АООП типа j (в соответствии с кадровыми и материально-техническими условиями с учетом специфики обучающихся).

Нормативные затраты на оплату труда и начисления на выплаты по оплате труда работников организации, которые не принимают непосредственного участия в оказании государственной услуги (вспомогательного, технического, административно-управленческого и

прочего персонала, не принимающего непосредственного участия в оказании государственной услуги, включая ассистента, медицинских работников, необходимых для сопровождения обучающихся с ОВЗ, инженера по обслуживанию специальных технических средств и ассистивных устройств) определяются исходя из количества единиц по штатному расписанию, утвержденному руководителем организации, с учетом действующей системы оплаты труда в пределах фонда оплаты труда, установленного образовательной организацией учредителем.

Нормативные затраты на коммунальные услуги определяются исходя из нормативов потребления коммунальных услуг, в расчете на оказание единицы соответствующей государственной услуги и включают в себя:

1) нормативные затраты на холодное водоснабжение и водоотведение, ассенизацию, канализацию, вывоз жидких бытовых отходов при отсутствии централизованной системы канализации;

2) нормативные затраты на горячее водоснабжение;

3) нормативные затраты на потребление электрической энергии (учитываются в размере 90 процентов от общего объема затрат потребления электрической энергии);

4) нормативные затраты на потребление тепловой энергии (учитываются в размере 50 процентов от общего объема затрат на оплату тепловой энергии). В случае, если организациями используется котельно-печное отопление, данные нормативные затраты не включаются в состав коммунальных услуг.

Нормативные затраты на коммунальные услуги рассчитываются как произведение норматива потребления коммунальных услуг, необходимых для оказания единицы государственной услуги, на тариф, установленный на соответствующий год.

Нормативные затраты на содержание недвижимого имущества включают в себя:

- нормативные затраты на эксплуатацию системы охранной сигнализации и противопожарной безопасности;
- нормативные затраты на аренду недвижимого имущества;
- нормативные затраты на проведение текущего ремонта объектов недвижимого имущества;
- нормативные затраты на содержание прилегающих территорий в соответствии с утвержденными санитарными правилами и нормами;
- прочие нормативные затраты на содержание недвижимого имущества.

Нормативные затраты на эксплуатацию систем охранной сигнализации и противопожарной безопасности устанавливаются таким образом, чтобы обеспечивать покрытие затрат, связанных с функционированием установленных в организации средств и систем (системы охранной сигнализации, системы пожарной сигнализации, первичных средств пожаротушения).

Нормативные затраты на содержание прилегающих территорий, включая вывоз мусора, сброс снега с крыш, в соответствии с санитарными нормами и правилами, устанавливаются, исходя из необходимости покрытия затрат, произведенных организацией в предыдущем отчетном периоде (году).

Материально-технические условия

Материально-техническое обеспечение – это общие характеристики инфраструктуры организации, включая параметры информационно-образовательной среды.

Материально-технические условия реализации АООП обеспечивает возможность достижения обучающимися установленных ФГОС НОО обучающихся с ОВЗ требований к результатам освоения АООП НОО обучающихся с ЗПР.

Материально-техническая база образовательного учреждения приведена в соответствие с задачами по обеспечению реализации АООП НОО и созданию соответствующей образовательной и социальной среды.

Материально-техническое обеспечение начального общего образования обучающихся с ЗПР отвечает не только общим, но и их особым образовательным потребностям. В связи с этим в структуре материально-

технического обеспечения процесса образования должна быть отражена специфика требований к:

- организации пространства, в котором обучается ребенок с ЗПР;
- организации временного режима обучения;
- техническим средствам обучения, включая компьютерные инструменты обучения, ориентированные на удовлетворение особых образовательных потребностей обучающихся с ЗПР;
- учебникам, дидактическим материалам, отвечающим особым образовательным потребностям обучающихся с ЗПР и позволяющих реализовывать выбранный вариант программы.

Требования к организации пространства

Пространство (прежде всего здание и прилегающая территория), в котором осуществляется образование обучающихся с ЗПР соответствует общим требованиям, предъявляемым к образовательным организациям, в частности:

- к соблюдению санитарно-гигиенических норм образовательного процесса (требования к водоснабжению, канализации, освещению, воздушно-тепловому режиму и т. д.);
- к обеспечению санитарно-бытовых (наличие оборудованных гардеробов, санузлов, мест личной гигиены и т.д.) и социально-бытовых условий (наличие оборудованного рабочего места, учительской и т.д.);
- к соблюдению пожарной и электробезопасности;
- к соблюдению требований охраны труда;
- к соблюдению своевременных сроков и необходимых объемов текущего и капитального ремонта и др.

Материально-техническая база реализации адаптированной основной образовательной программы начального образования обучающихся с ЗПР соответствует действующим санитарным и противопожарным нормам, нормам охраны труда работников образовательных учреждений, предъявляемым к:

- участку (территории) образовательного учреждения (площадь, освещение, размещение, необходимый набор зон для обеспечения образовательной и хозяйственной деятельности образовательного учреждения и их оборудование);
- зданию образовательного учреждения (высота и архитектура здания);

- помещениям библиотек (площадь, размещение рабочих зон, наличие читального зала, число читательских мест, медиатеки);
- помещениям для осуществления образовательного и коррекционно-развивающего процессов: классам, кабинетам учителя-дефектолога, учителя-логопеда, педагога-психолога и др. специалистов (необходимый набор и размещение, их площадь, освещенность, расположение и размеры, структура которых должна обеспечивать возможность для организации урочной и внеурочной учебной деятельности);
- актовому и физкультурному залам, залу для проведения занятий по ритмике;
- кабинетам медицинского назначения;
- помещениям для питания обучающихся, а также для хранения и приготовления пищи, обеспечивающим возможность организации качественного горячего питания;
- туалетам, душевым, коридорам и другим помещениям.

МБОУ «СОШ №2 им. Г. В. Кравченко» г.Вуктыла обеспечивает отдельные специально оборудованные помещения для реализации курсов коррекционно-развивающей области и психолого-медико-педагогического сопровождения обучающихся с ЗПР.

В образовательной организации должны быть отдельные специально оборудованные помещения для проведения занятий с педагогом-дефектологом, педагогом-психологом, учителем-логопедом и другими специалистами, отвечающие задачам программы коррекционной работы и задачам психолого-педагогического сопровождения обучающегося с ЗПР. Должно быть организовано пространство для отдыха и двигательной активности обучающихся на перемене и во второй половине дня, желательно наличие игрового помещения.

Важным условием организации пространства, в котором обучаются обучающиеся с ЗПР, является наличие доступного пространства, которое позволит воспринимать максимальное количество сведений через аудио-визуализированные источники, удобно расположенные и доступные стенды с представленным на них наглядным материалом о внутришкольных правилах поведения, правилах безопасности, распорядке/режиме функционирования Организации, расписании уроков, изменениях в режиме обучения, последних событиях в школе, ближайших планах и т.д.

Организация рабочего пространства обучающегося с ЗПР в классе предполагает выбор парты и партнера.

Каждый класс должен быть оборудован партами, регулируемые в соответствии с ростом учащихся. Номер парты подбирается тщательно, в соответствии с ростом ученика, что обеспечивает возможность поддерживать правильную позу.

Обязательным условием к организации рабочего места обучающегося с ЗПР является обеспечение возможности постоянно находиться в зоне внимания педагога.

Требования к организации временного режима

Временной режим образования обучающихся с ЗПР (учебный год, учебная неделя, день) устанавливается в соответствии с законодательно закрепленными нормативами (ФЗ «Об образовании в РФ», СанПиН, приказы Министерства образования и др.), а также локальными актами образовательной организации

Организация временного режима обучения детей с ЗПР должна соответствовать их особым образовательным потребностям и учитывать их индивидуальные возможности.

Сроки освоения АООП НОО обучающимися с ЗПР для варианта В7.2 составляют 5 лет (с обязательным введением 1 дополнительного класса). Устанавливается следующая продолжительность учебного года: 1 – 1 дополнительный классы – 33 учебных недели; 2 – 4 классы – 34 учебных недели.

Для профилактики переутомления обучающихся с ЗПР в годовом календарном учебном плане рекомендуется предусмотреть равномерное распределение периодов учебного времени и каникул.

Продолжительность учебной недели – 5 дней (при соблюдении гигиенических требований к максимальным величинам недельной образовательной нагрузки согласно СанПиН 2.4.2.2821-10). Пятидневная рабочая неделя устанавливается в целях сохранения и укрепления здоровья обучающихся. Обучение проходит в первую смену. Продолжительность учебного дня для конкретного ребенка устанавливается образовательной организацией с учетом особых образовательных потребностей обучающегося, его готовности к нахождению в среде сверстников без родителей. Распорядок учебного дня обучающихся с ЗПР устанавливается с учетом их повышенной утомляемости в соответствии с требованиями к здоровьесбережению (регулируется объем нагрузки по реализации АООП НОО, время на самостоятельную учебную работу, время отдыха, удовлетворение потребностей обучающихся в двигательной активности).

Целесообразно обучение по режиму продленного дня с организацией прогулки, питания, необходимых оздоровительных мероприятий.

Количество часов, отведенных на освоение обучающимися с ЗПР учебного плана, состоящего из обязательной части и части, формируемой участниками образовательного процесса, не должно в совокупности превышать величину недельной образовательной нагрузки, установленную СанПиН 2.4.2.2821-10. Образовательную недельную нагрузку необходимо равномерно распределять в течение учебной недели.

Учебный день включает в себя специально организованные занятия / уроки, а также паузу, время прогулки, выполнение домашних заданий. Обучение и воспитание происходит, как в ходе занятий / уроков, так и во время другой (внеурочной) деятельности обучающегося в течение учебного дня.

Учебные занятия следует начинать не ранее 8 часов. Проведение нулевых уроков не допускается. Число уроков в день:

для обучающихся 1 – 1 дополнительного классов – не должно превышать 4 уроков и один день в неделю – не более 5 уроков, за счет урока физической культуры;

для обучающихся 2 – 4 классов – не более 5 уроков.

Продолжительность учебных занятий не превышает 40 минут. При определении продолжительности занятий в 1–1 дополнительном классах используется «ступенчатый» режим обучения: в первом полугодии (в сентябре, октябре – по 3 урока в день по 35 минут каждый, в ноябре-декабре – по 4 урока по 35 минут каждый; январь-май – по 4 урока по 40 минут каждый).

Продолжительность перемен между уроками составляет не менее 10 минут, большой перемены (после 2-го или 3-го уроков) - 20 - 30 минут. Вместо одной большой перемены допускается после 2-го и 3-го уроков устанавливать перемены по 20 минут каждая. Между началом коррекционных, внеклассных, факультативных занятий, кружков, секций и последним уроком рекомендуется устраивать перерыв продолжительностью не менее 45 минут.

При обучении детей с ЗПР предусматривается специальный подход при комплектовании класса, в котором будет обучаться ребенок с ЗПР. Обучающиеся с ЗПР, осваивающие вариант 7.2 АООП НОО, обучаются в среде сверстников со сходными нарушениями развития в отдельных классах или в отдельных организациях, осуществляющих образовательную деятельность. Наполняемость класса не должна превышать 12 обучающихся.

Требования к техническим средствам обучения

Технические средства обучения дают возможность удовлетворить особые образовательные потребности обучающихся с ЗПР, способствуют мотивации учебной деятельности, развивают познавательную активность обучающихся. К техническим средствам обучения обучающихся с ЗПР, ориентированным на их особые образовательные потребности, относятся: компьютеры с колонками и выходом в Internet, мультимедийные проекторы с экранами, принтер, сканер, цифровой фотоаппарат, цифровая видеокамера, интерактивные доски, программные продукты, средства для хранения и переноса информации (USB накопители), музыкальные центры с набором аудиодисков со звуками живой и неживой природы, музыкальными записями, аудиокнигами и др.

Требования к информационно-образовательной среде

В Организации должны быть созданы условия для функционирования современной информационно-образовательной среды, включающей электронные информационные ресурсы, электронные образовательные ресурсы, совокупность информационных технологий, телекоммуникационных технологий, соответствующих технических средств (в том числе, флеш-тренажеров, инструментов wiki, цифровых видео материалов и др.), обеспечивающих достижение каждым обучающимся максимально возможных для него результатов освоения АООП НОО.

Требования к учебникам, рабочим тетрадям и специальным дидактическим материалам

Реализация АООП НОО обучающихся с ЗПР предусматривает использование базовых учебников для сверстников без ограничений здоровья. С учётом особых образовательных потребностей обучающихся с ЗПР применяются специальные приложения и дидактические материалы (преимущественное использование натуральной и иллюстративной наглядности), рабочие тетради и пр. на бумажных и/или электронных носителях, обеспечивающих реализацию программы коррекционной работы и специальную поддержку освоения АООП НОО.

Особые образовательные потребности обучающихся с ЗПР обуславливают необходимость специального подбора дидактического материала, преимущественное использование натуральной и иллюстративной наглядности.

Освоение содержательной области **«Филология»** предполагает использование печатных пособий (наборы картинной азбуки; наборы предметных картинок; картинное лото; наборы сюжетных картинок по отдельным темам; различные виды словарей; репродукции картин в соответствии с тематикой и видами работ); опорных таблиц по отдельным изучаемым темам; схем (звуко-буквенного разбора слова; разбора слов по составу и др.); дидактического раздаточного материала (карточки с заданиями); наборов ролевых игр, игрушек по отдельным темам; наборов муляжей (фрукты, овощи, ягоды и т.д.).

Освоение содержательной области **«Математика»** предполагает использование разнообразного дидактического материала: предметов различной формы, величины, цвета, счетного материала; таблиц на печатной основе; калькулятора; измерительных инструментов и приспособлений (размеченные и неразмеченные линейки, циркули, транспортиры, наборы угольников, мерки); демонстрационных пособий для изучения геометрических величин, геометрических фигур и тел; настольных развивающих игр.

Формирование доступных представлений о мире и практики взаимодействия с окружающим миром в рамках содержательной области **«Обществознание и естествознание (Окружающий мир)»** происходит с использованием традиционных дидактических средств, с применением видео, проекционного оборудования, интернет ресурсов и печатных материалов, муляжей предметов, чучел животных и птиц. Обогащению опыта взаимодействия с окружающим миром способствует непосредственный контакт обучающихся с ЗПР с миром живой природы (растительным и животным). В качестве средств обучения могут выступать комнатные растения, оранжереи, живые уголки, расположенные в здании образовательной организации, а также теплицы, пришкольный участок и другие объекты на прилегающей к образовательной организации территории.

Специальный учебный и дидактический материал необходим для образования обучающихся с ЗПР в области **«Искусство»**. Освоение практики изобразительной деятельности, художественного ремесла и художественного творчества требует некоторых специфических инструментов (ножниц, кисточек и др.), а также большой объем расходных материалов (бумага, краски, пластилин, глина, клей и др.). Для развития изобразительной деятельности в доступные виды художественного ремесла (батик, керамика, ткачество, полиграфия и др.) необходимо безопасное оборудование для соответствующих мастерских. На занятиях музыкой важно обеспечить обучающимся с ЗПР использование доступных музыкальных инструментов

(бубен, барабан, маракас и др.), а также оснастить актовые залы воспроизводящим, звукоусиливающим и осветительным оборудованием.

Овладение обучающимися с ЗПР образовательной областью **«Физическая культура»** предполагает коррекцию двигательных навыков в процессе музыкально-ритмической и спортивной деятельности. Для этого необходимо наличие специальных предметов (лент, мячи, шары, обручи и др.); фонотеки с записями различных музыкальных произведений; наборов детских музыкальных инструментов (бубен, барабан, детское пианино и др.). Оборудование спортивного зала предполагает наличие необходимого спортивного инвентаря для овладения различными видами физкультурно-спортивной деятельности. Для овладения образовательной областью **«Технологии»** обучающимся с ЗПР необходимо использование специфических инструментов (кисти беличьей, кисти из щетины, стеки, ножницы, циркуль, линейки, угольники, иглы швейные с удлинённым (широким) ушком и др.) и расходных материалов (краски акварельные и гуашевые; фломастеры разного цвета; цветные карандаши; бумага рисовальная, бумага цветная разной плотности, картон цветной, серый, белый; бумага наждачная (крупнозернистая, мелкозернистая); бумага в крупную клетку; набор разноцветного пластилина; нитки (разные виды); ткани разных сортов и др.) в процессе формирования навыков ручного труда.

Материально-техническое обеспечение **коррекционных курсов** включает обеспечение кабинета логопеда, психолога и зала для проведения занятий по ритмике.

Материально-техническое оснащение кабинета **логопеда** включает: печатные пособия (учебники по русскому языку и чтению; кассы букв и слогов; разрезные азбуки; альбом с предметными и сюжетными картинками; картинные лото; альбомы с картинками для исследования произношения звуков); мебель и оборудование (парты, стол, стул, шкаф для пособий, классная доска, зеркала (настенное, настольное, для индивидуальной работы), настенные часы, настольная лампа, умывальник, мыло, полотенце); специальное оборудование (логопедические зонды; спирт, вата); игры и игрушки (настольные игры: кубики, мозаики, лото; игрушки, предназначенные для развития дыхания; наборы игрушек, предназначенные для развития и обогащения словарного запаса); технические средства обучения (CD/DVD – проигрыватели; телевизор; аудиовидеомагнитофон; компьютер с программным обеспечением; слайд-проектор; мультимедиапроектор; магнитная доска; экран).

Материально-техническое оснащение кабинета **психолога** включает: учебный материал (методики с необходимым стимульным материалом для

диагностики познавательной и эмоциональной сфер личности, поведения; методики с необходимым оснащением для проведения психо-коррекционной работы по отдельным направлениям); мебель и оборудование (стол и стул для психолога; шкаф для пособий и техники; уголок мягкой мебели (по возможности); рабочие места для детей); технические средства обучения; игрушки и игры (мячи, куклы, пирамиды, кубики, доски Сегена различной модификации; настольные игры); набор материалов для детского творчества (строительный материал, пластилин, краски, цветные карандаши, фломастеры, бумага, клей и т.д.).

Материально-техническое обеспечение зала для проведения занятий **по ритмике** включает: специальное оборудование (хореографические станки; настенные зеркала); дидактическое оборудование (мячи; ленты; дождевики, шары, обручи); музыкальные инструменты (фортепиано (пианино, рояль), баян /аккордеон, скрипка, гитара, клавишный синтезатор); комплект детских музыкальных инструментов (блок-флейта, гlockеншпиль/трещотки, колокольчик, треугольник, барабан, бубен, румба, маракасы, кастаньеты, металлофоны, ксилофоны; свистульки, деревянные ложки); технические средства обучения; экранно-звуковые пособия.

Обеспечение условий для организации обучения и взаимодействия специалистов, их сотрудничества с родителями (законными представителями) обучающихся

Требования к материально-техническому обеспечению ориентированы не только на обучающегося, но и на всех участников процесса образования. Это обусловлено большей, чем в «норме», необходимостью индивидуализации процесса образования обучающихся с ЗПР. Специфика данной группы требований состоит в том, что все вовлечённые в процесс образования взрослые должны иметь неограниченный доступ к организационной технике либо специальному ресурсному центру в образовательной организации, где можно осуществлять подготовку необходимых индивидуализированных материалов для процесса обучения обучающегося с ЗПР. Предусматривается материально-техническая поддержка, в том числе сетевая, процесса координации и взаимодействия специалистов разного профиля, вовлечённых в процесс образования, родителей (законных представителей) обучающегося с ЗПР.

Учебно-методическое и информационное обеспечение реализации АООП НОО обучающихся с ЗПР включает наличие информационно-библиотечного центра, читального зала, учебных кабинетов и лабораторий,

административных помещений, школьного сервера, школьного сайта, внутренней и внешней сети и направлено на создание доступа для всех участников образовательного процесса к любой информации, связанной с реализацией адаптированной основной образовательной программы начального общего образования, достижением планируемых результатов, организацией образовательного процесса и условиями его осуществления.

Информационное обеспечение включает необходимую нормативную правовую базу образования обучающихся с ЗПР и характеристики предполагаемых информационных связей участников образовательного процесса.

Информационно-методическое обеспечение реализации АООП НОО обучающихся с ЗПР направлено на обеспечение широкого, постоянного и устойчивого доступа для всех участников образовательного процесса к любой информации, связанной с реализацией программы, планируемыми результатами, организацией образовательного процесса и условиями его осуществления.

Требования к информационно-методическому обеспечению образовательного процесса включают:

1. Необходимую нормативную правовую базу образования обучающихся с ЗПР.
2. Характеристики предполагаемых информационных связей участников образовательного процесса.
3. Специальные периодические издания (журналы), знакомящие с современными научно обоснованными методическими материалами и передовым опытом воспитания и обучения детей с ОВЗ.
4. Получения доступа к информационным ресурсам, различными способами (поиск информации в сети интернет, работа в библиотеке и др.), в том числе к электронным образовательным ресурсам, размещенным в федеральных и региональных базах данных.
5. Возможность размещения материалов и работ в информационной среде образовательной организации (статей, выступлений, дискуссий, результатов экспериментальных исследований).

Образование обучающихся с ЗПР предполагает ту или иную форму и долю обязательной социальной интеграции обучающихся, что требует обязательного регулярного и качественного взаимодействия специалистов массового и специального образования. Предусматривается для тех и других специалистов возможность обратиться к информационным ресурсам в сфере специальной психологии и коррекционной педагогики, включая электронные библиотеки, порталы и сайты, дистанционный консультативный сервис,

получить индивидуальную консультацию квалифицированных профильных специалистов. Также предусматривается организация регулярного обмена информацией между специалистами разного профиля, специалистами и семьей, включая сетевые ресурсы и технологии.